

llb 1861

llb 1861

Halbjahresergebnis 2025 Webcast der LLB-Gruppe

Vaduz, 20. August 2025

Webcast der LLB-Gruppe

Agenda

Begrüßung & Einleitung

Christoph Reich, Group CEO a. i.

Halbjahresergebnis 2025

Markus Schifferle, Leiter Group
Finance & Risk

Strategie ACT-26 & Ausblick

Christoph Reich, Group CEO a. i.

LLB-Gruppe überzeugt durch Strategie, Verlässlichkeit und Stabilität



- Fokussierte Strategieumsetzung
- Zielgerichtetes Wachstum
- Solides Ergebnis

Halbjahresergebnis 2025

Konzernergebnis im Überblick

Net New
Money

CHF **1'393 Mio.**
(+2.9 %)*

Konzernergebnis

CHF **91.0 Mio.**
(+0.9 %)

Cost-Income-
Ratio

65.7 %
(+0.5 pp)

Net New
Loans

CHF **-239 Mio.**
(-2.9 %)*

Geschäftsvolumen

CHF **117.2 Mia.**
(+3.3 %)

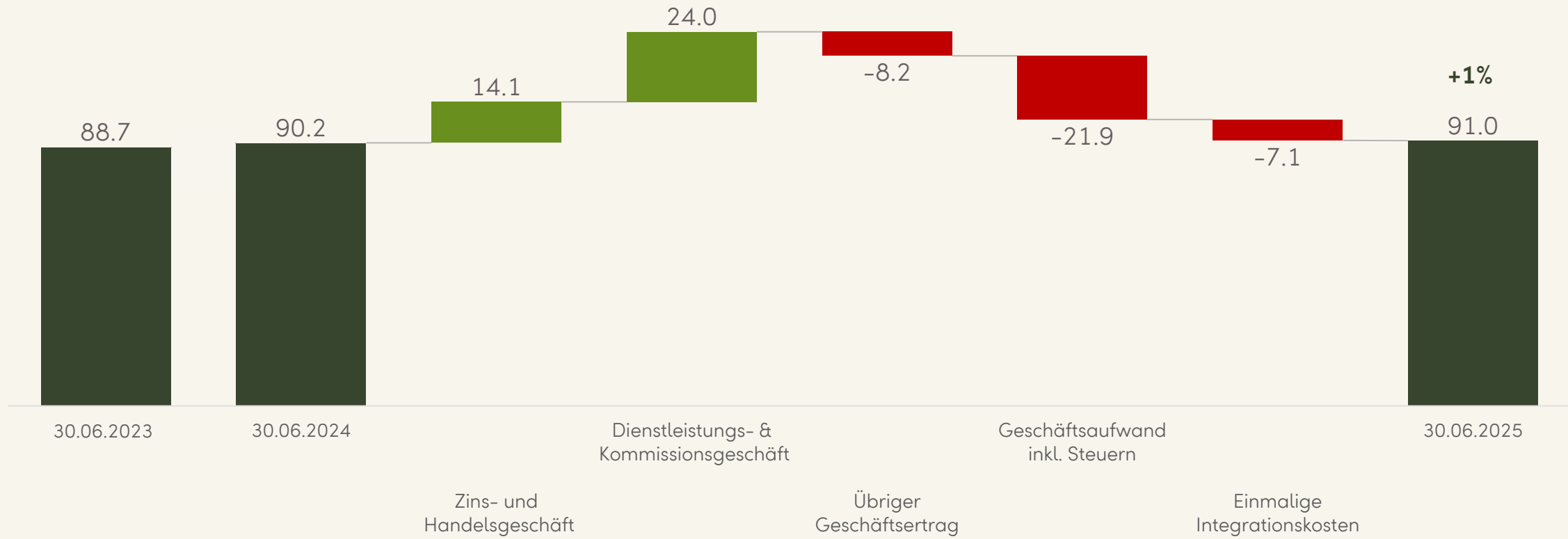
Tier-1-
Ratio

18.4 %
(-0.4 pp)

* annualisierte Wachstumsrate

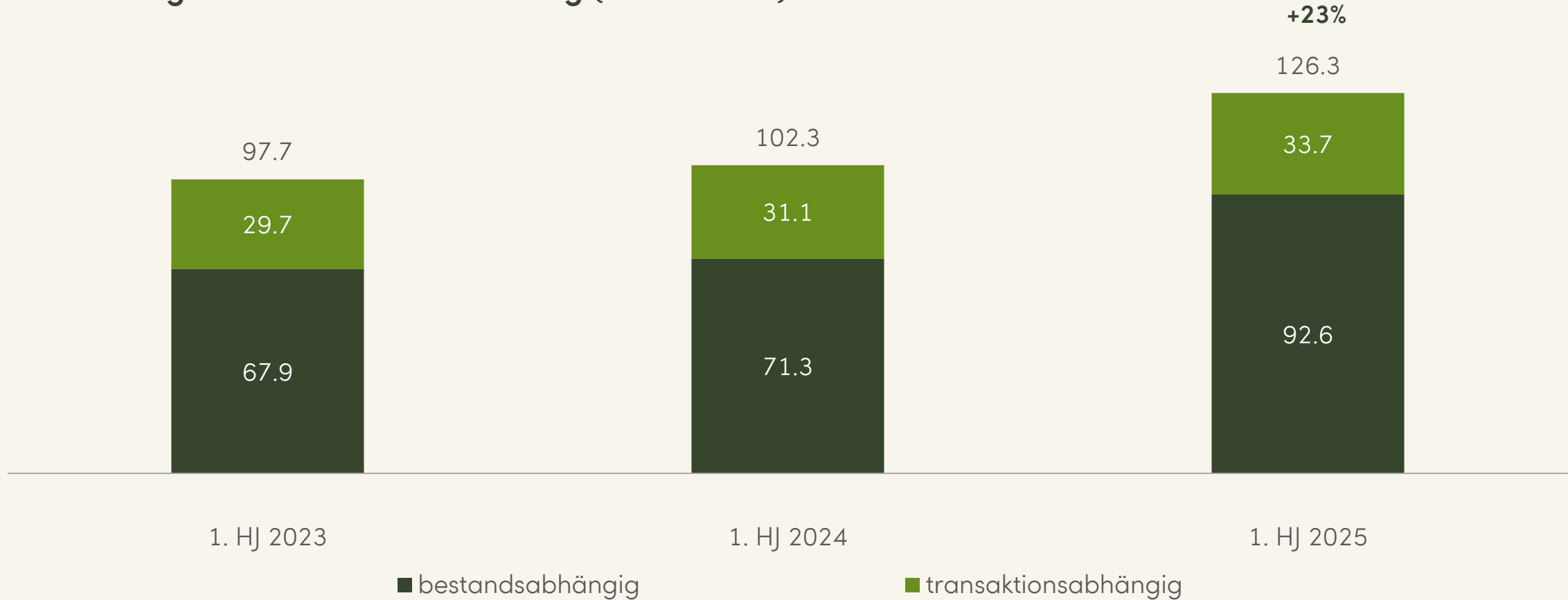
Ertragskraft gestärkt Kostenanstieg aufgrund Integration

Konzernergebnis (in CHF Mio.)



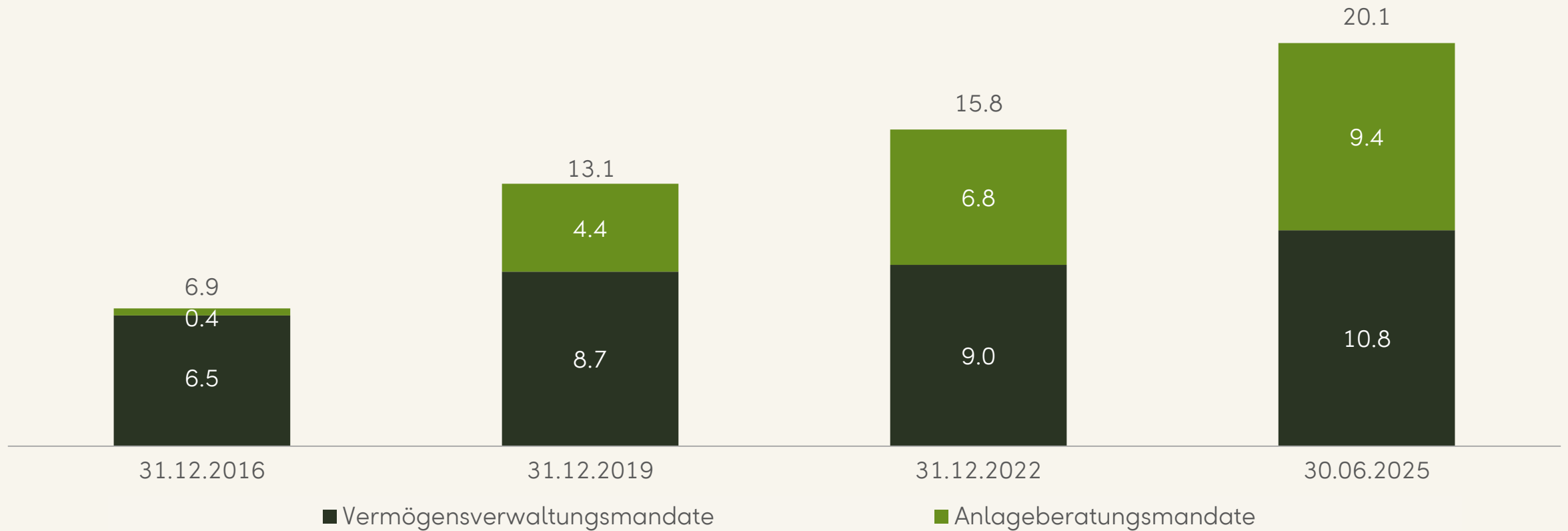
Weitere Fortschritte im Kommissionsgeschäft

Dienstleistungs- und Kommissionserfolg (in CHF Mio.)



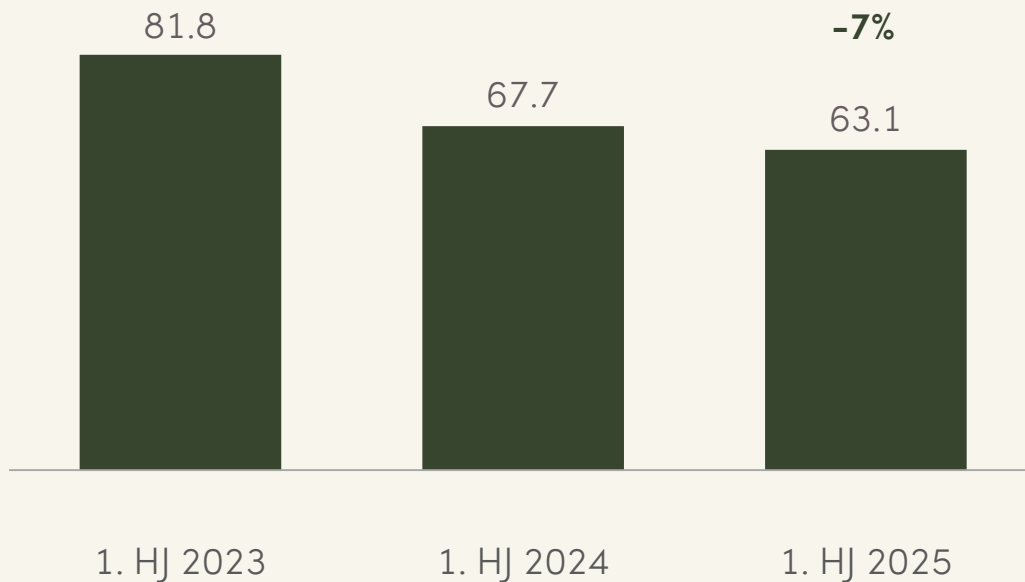
Höhere Profitabilität durch gezieltes Mandatswachstum

LLB Invest (in CHF Mia.)

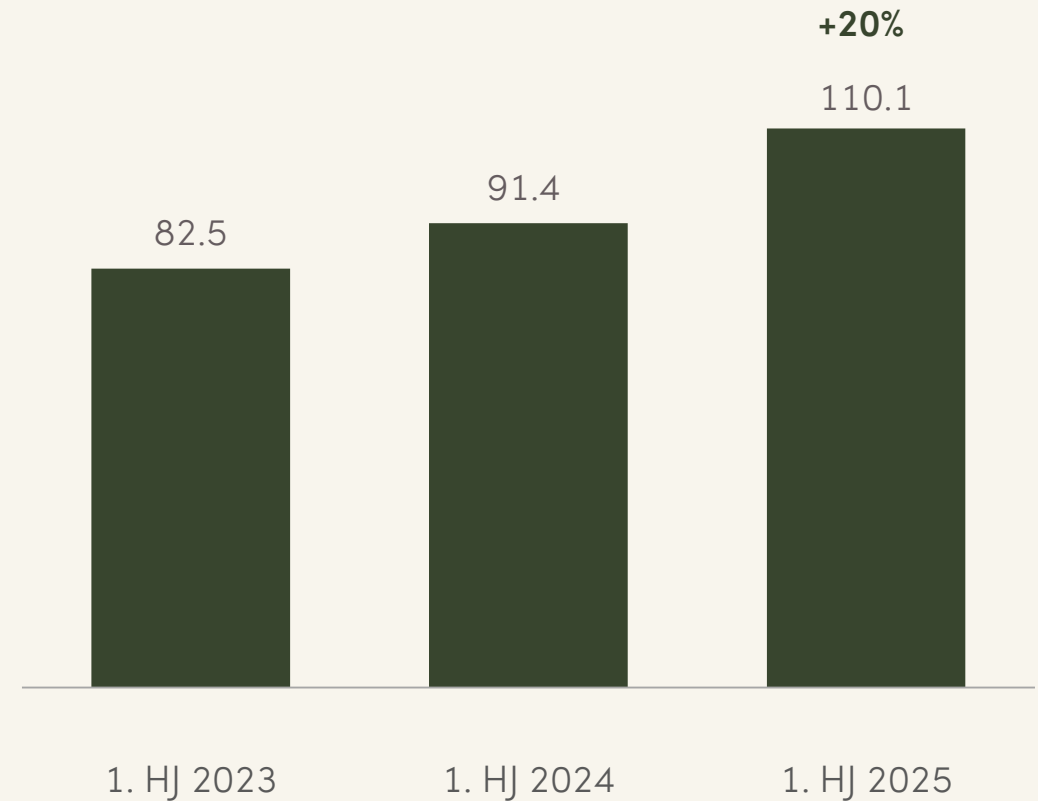


Zinsdifferenz zu Fremdwährungen wirkt weiterhin positiv

Zinserfolg vor erwarteten Kreditverlusten (in CHF Mio.)

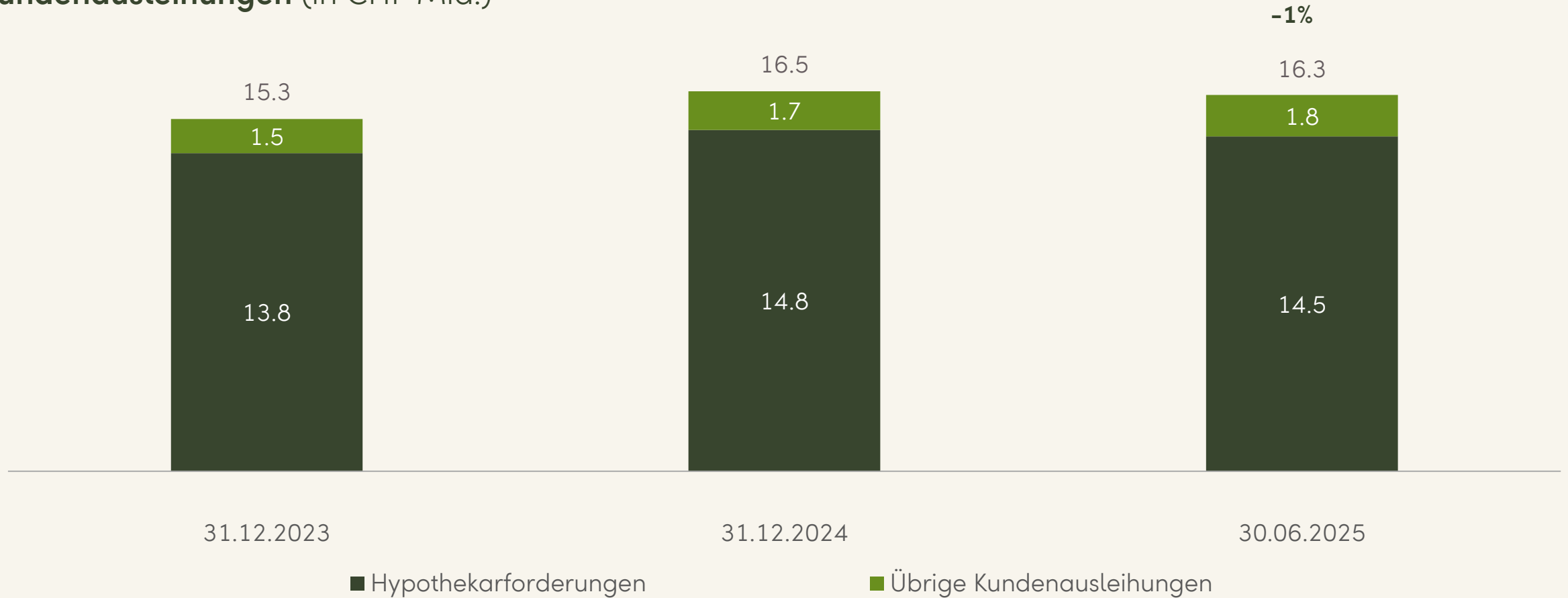


Handelserfolg (in CHF Mio.)



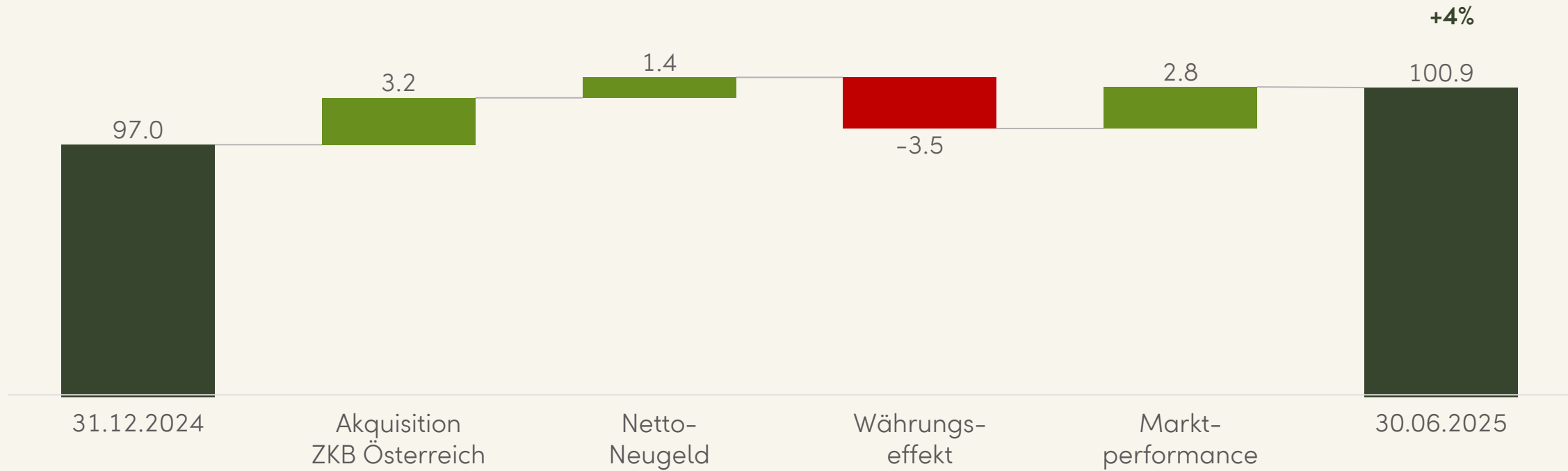
Kundenausleihungen über CHF 16 Milliarden

Kundenausleihungen (in CHF Mia.)



Kundenvermögen erstmals über CHF 100 Milliarden

Entwicklung Kundenvermögen (in CHF Mia.)



Diversifiziertes Geschäftsmodell als Erfolgsfaktor

	Privat- und Firmenkunden	International Wealth Management
Geschäftsvolumen (in CHF Mia.)	37.9	78.3
Net New Money (in CHF Mio.)	+423	+954
Wachstumsrate (p.a. in %)	+3.8	+2.6
Net New Loans (in CHF Mio.)	-200	-32
Wachstumsrate (p.a. in %)	-2.6	-5.8
Personalbestand (teilzeitbereinigt)	311	307
Ergebnis vor Steuern (in CHF Mio.)	80.0	61.4
Veränderung gegenüber Vorjahr (in %)	-16.4	+2.9

Bilanzsumme

CHF 28.1 Mia.
(+1.4 %)

Risikogewichtete Aktiven

CHF 10.1 Mia.
(+1.0 %)

Hartes Kernkapital (CET1)

CHF 1.9 Mia.
(-1.2 %)

Eigenkapitalrendite

8.1 %
(+0.4 pp)

Tier-1-Ratio / CET1-Ratio

18.4 %
(-0.4 pp)

Liquidity Coverage Ratio (LCR)

164.8 %
(+7.2 pp)

Depositentrating Moody's

Aa2

Die LLB-Gruppe ist auf Kurs

strategisch, finanziell und operativ

LLB ist weiter gewachsen

- Kundenvermögen erstmals über CHF 100 Milliarden
- Organisches und akquisitorisches Wachstum von CHF 4.4 Milliarden

LLB erzielt solides Ergebnis

- Wachstum entfaltet Ertragspotenzial
- Kostendisziplin bleibt Priorität

LLB setzt auf Effizienz

- Strategischer Fokus auf Effizienzsteigerung
- Investition in operative Exzellenz

Strategie ACT-26 & Ausblick

ACT-26



ACcelerate

Wir beschleunigen unser bisheriges Wachstum.

Transform

Wir werden kundenorientierter, effizienter und nachhaltiger.

Unsere strategischen Kernelemente



Wachstum



Effizienz



Nachhaltigkeit

Kernelement Wachstum

Führende Vermögensverwaltungsbank in Österreich



Kennzahlen (per 30.06.2025)

- Kundenvermögen: EUR 39 Mia.
- Geschäftsvolumen: EUR 40 Mia.

Geschäftsfelder

- Vermögensverwaltung und Beratung
- Depotbank- und Investmentfonds
- Immobilien

Wachstum in der Schweiz

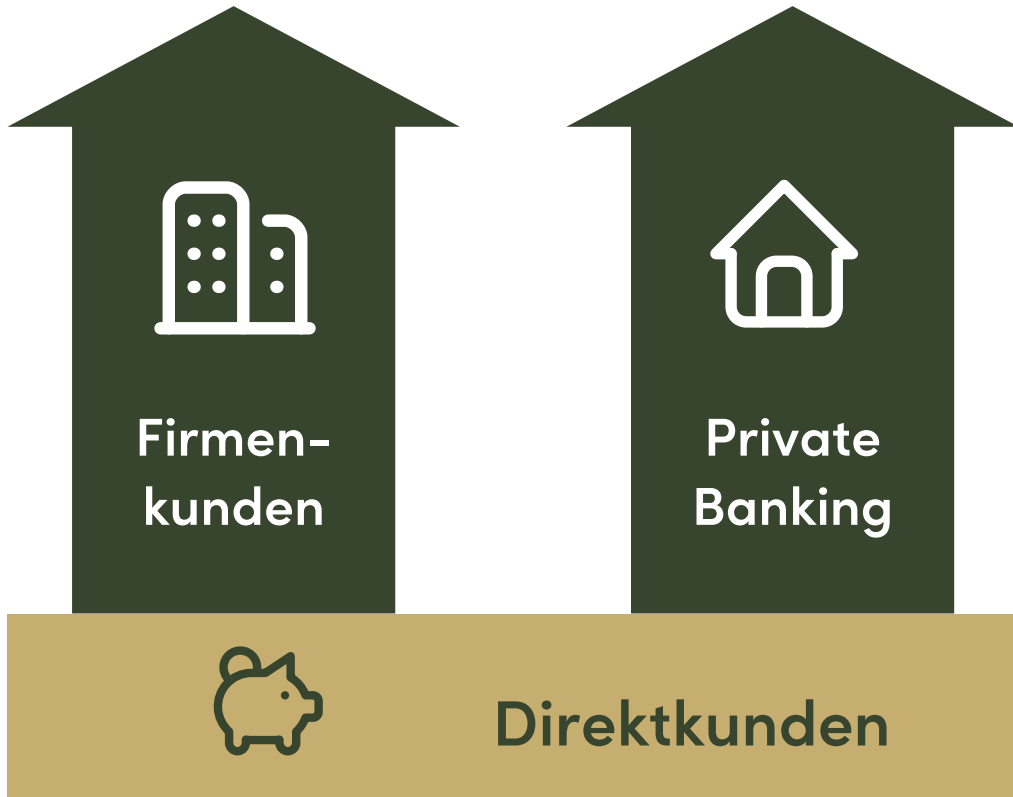



Foto: neuer Standort Zürich

Halbjahresabschluss 2025



Webcast der LBB-Gruppe

Wachstum in Deutschland



- Präsenz etabliert und gestärkt
- Neue Einheit Wealth Solutions
- Individuelle Beratung plus digitale Lösungen


Digital erfolgreich mit **willbe**

Kontinuierliche Weiterentwicklung der App

- willbe Gold und
- willbe ETFselect

Bewährt: Digitales Sparen und Anlegen

- Investieren
- Tagesgeld
- Festgeld



Kernelement Effizienz

Effizienz und Digitalisierung



ONE

Investition von
CHF 100 Mio. bis 2026

Ausbau & Modernisierung
Kundeninteraktion

Digitalisierung & Skalierung
Prozesse

Kernelement Nachhaltigkeit

Ganzheitliches Nachhaltigkeitsmanagement

Schritt für Schritt in Richtung Netto-Null-Ziel

Environmental Social Governance	In Arbeit	In Arbeit	In Arbeit	Zielsetzung
	In Arbeit	In Arbeit	Bisher erreicht	Bisher erreicht
	In Arbeit	Bisher erreicht	Bisher erreicht	Bisher erreicht
	Bisher erreicht	Bisher erreicht	Bisher erreicht	Bisher erreicht

In Arbeit
 Bisher erreicht
 Zielsetzung

Ausblick

Ambitionierte Ziele mit ACT-26

Kernelement	Ziel		1. HJ 2025	Strategieperiode	
Wachstum	Net New Money	> 3 % p.a.	2.9 %*	2.9 %	
	Net New Loans	> 3 % p.a.	-2.9 %*	4.2 %	
Effizienz	Cost-Income-Ratio 2026	65 %	65.7 %		
Nachhaltigkeit	Netto-Null-CO ₂	2040	Auf Kurs		
Sicherheit	Tier-1-Ratio	> 16 %	18.4 %		

* annualisierte Wachstumsrate



Geschäftsmodell

Diversifiziert und robust



Strategie

Klar und zukunftsgerichtet



Wachstum

Nachhaltig und profitabel

Q&A

Kontakt und Finanzkalender

Kontakt

Liechtensteinische Landesbank AG

Cyrill Sele

Leiter Group Corporate Communications

Städtle 44
9490 Vaduz
Liechtenstein

Telefon +423 236 82 09

E-Mail communications@llb.li

Internet llb.li

Finanzkalender

Präsentation Jahresabschluss 2025

Freitag, 20. Februar 2026

34. ordentliche Generalversammlung

Freitag, 17. April 2026

Vielen Dank!

Die in diesen Unterlagen enthaltenen Informationen stellen weder ein Angebot noch eine individuelle Empfehlung oder Aufforderung zum Erwerb bzw. Verkauf von Anlageinstrumenten oder Tätigung sonstiger Transaktionen dar. Sie dienen ausschliesslich zu Informationszwecken. Die hierin verwendeten Informationen stammen aus Quellen, die wir als zuverlässig erachten, für deren Vertrauenswürdigkeit die LLB jedoch keine Haftung übernimmt. Auch für Richtigkeit, Ausgewogenheit und Vollständigkeit der Informationen übernimmt die LLB keine Haftung oder Garantie. Der Inhalt dieser Unterlagen kann sich jederzeit ändern, wobei seitens der LLB keine Pflicht besteht, diese Unterlagen zu aktualisieren oder Empfänger dieser Unterlagen über Änderungen zu informieren. Sämtliche Angaben, insbesondere Kursangaben und Informationen zu Kosten, Risiken und Chancen, erfolgen ohne Gewähr.

Die LLB erbringt in Zusammenhang mit allfälligen Anlageideen, Dienstleistungen oder Produkten keine Rechts- oder Steuerberatung. Es obliegt den Kunden oder Interessenten, entsprechende Beratungsdienstleistungen bei unabhängigen Rechts- oder Steuerberatern einzuholen. Lassen Sie sich vor Anlageentscheiden oder Entscheiden, bei denen steuerliche Aspekte eine Rolle spielen, bitte von qualifiziertem Personal beraten. Der Wert einer Investition kann steigen oder fallen. Anlagen in Fremdwährungen unterliegen zusätzlich Währungsschwankungen. Die zukünftige Performance von Investitionen kann nicht aus der vergangenen Kursentwicklung abgeleitet werden.

Die LLB schliesst ohne Einschränkung jegliche Haftung für Verluste und Schäden (sowohl direkte als auch indirekte und Folgeschäden) irgendwelcher Art aus, die sich aus der Verwendung dieser Unterlagen oder im Zusammenhang damit ergeben sollten. Diese Unterlagen und deren Inhalt sind nicht für Personen bestimmt, die einer Rechtsordnung unterstehen, welche den Vertrieb oder die Überlassung dieser Unterlagen verbietet bzw. an das Bestehen einer entsprechenden Bewilligung knüpft. Personen, die in den Besitz dieser Unterlagen gelangen, müssen sich über etwaige Beschränkungen informieren und diese einhalten. Sämtliche Rechte an den in diesen Unterlagen verwendeten Darstellungen (Bilder, Grafiken etc.) verbleiben bei der LLB bzw. bei den jeweiligen Rechteinhabern.