

Jahresergebnis 2021

Conference Call der LLB-Gruppe 25. Februar 2022



Agenda

Begrüssung

Georg Wohlwend, VR-Präsident

Konzernergebnis

Christoph Reich, Group CFO

Fazit Strategie StepUp2020

Gabriel Brenna, Group CEO

Strategie ACT-26 & Ausblick 2022

Gabriel Brenna, Group CEO

Q&A

LLB-Gruppe mit ausserordentlicher Jahresbilanz

- ◆ LLB 2021 mit sehr gutem Ergebnis
- ◆ Erfolgreicher Abschluss StepUp2020
- ◆ Startschuss Nachfolgestrategie ACT-26



Step^{UP}2020

ACT-26

Wirtschaft

19

Mittwoch, 25. August 2021

LLB verzeichnet ein Rekordergebnis

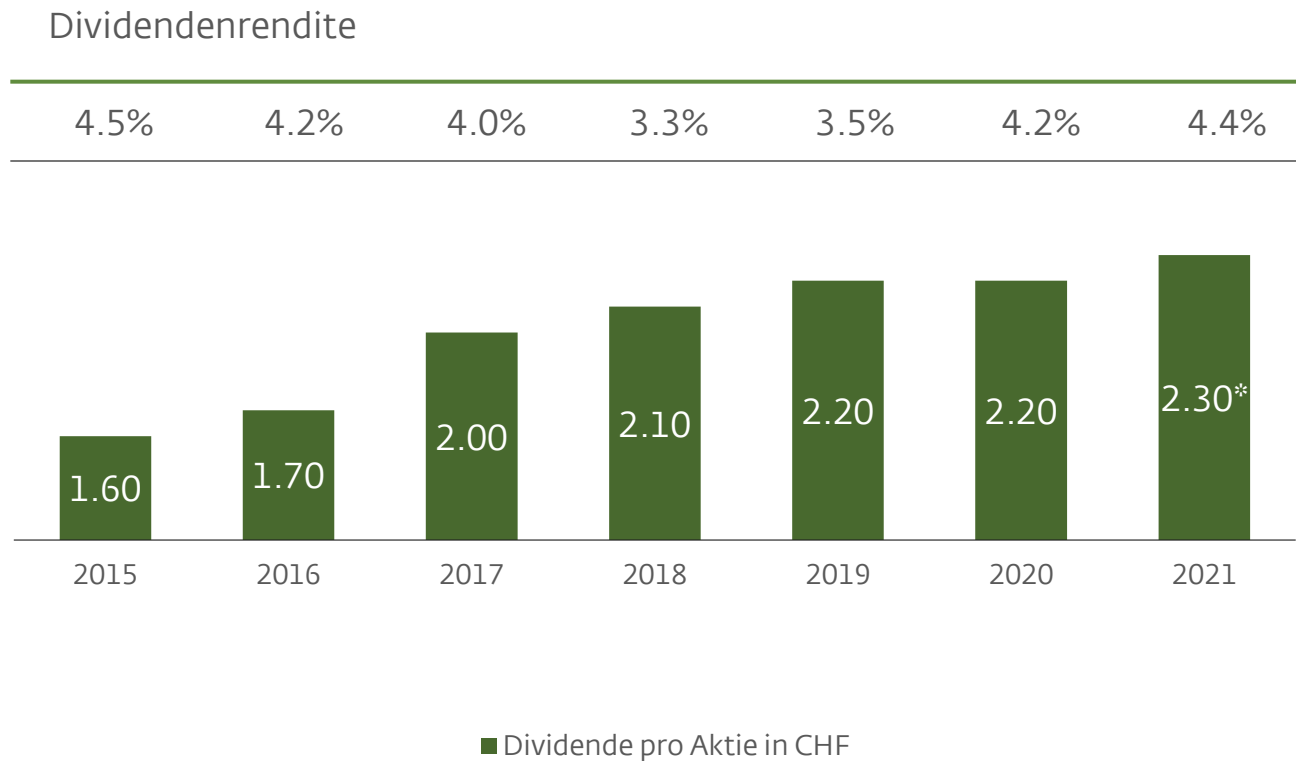
Die Liechtensteinische Landesbank (LLB) hat im ersten Halbjahr deutlich mehr verdient als im Vorjahr. Die Neugelder verdoppelten sich.

Dorothea Alber/awp

Die Folgen der Coronapandemie gingen spurlos an der Landesbank vorbei. «Wir verzeichnen eine hohe Wachstumsdynamik», erklärte Gabriel Brenna als CEO der LLB gestern während der Präsentation der Halbjahreszahlen. Die Bank hat in den ersten sechs Monaten deutlich mehr verdient als im Vorjahr. Der Geschäftsertrag nahm in der Berichtsperiode um 10,2 Prozent auf 231,8 Millionen Franken zu. Unter dem Strich resultierte ein Konzerngewinn von 71,3 Millionen und damit 18,2 Prozent mehr als im Vorjahr. 2020 erwirtschaftete die Bank einen Gewinn von 60,3 Millionen Franken.



Nachhaltige und attraktive Dividendenpolitik



Zukünftige Dividendenpolitik

**Attraktive und nachhaltige
Dividendenentwicklung**

**> 50 Prozent Ausschüttungsquote
des Konzerngewinns**

**Kontinuierliche Erhöhung
der Dividende angestrebt**

* Antrag des Verwaltungsrates an die Generalversammlung vom 6. Mai 2022

Vorschläge für die Wahl / Wiederwahl in den Verwaltungsrat



Leila Frick-Marxer
Mitglied



Karl Sevelda
Mitglied

Konzernergebnis


Wachstumsdynamik trifft Konzernergebnis

Tier-1-Ratio

20.3 %
(-1.3 pp)

Cost-Income-Ratio

65.8 %
(-4.0 pp)



Konzernergebnis
CHF 137.9 Mio.
(+25.5 %)

Kundenvermögen

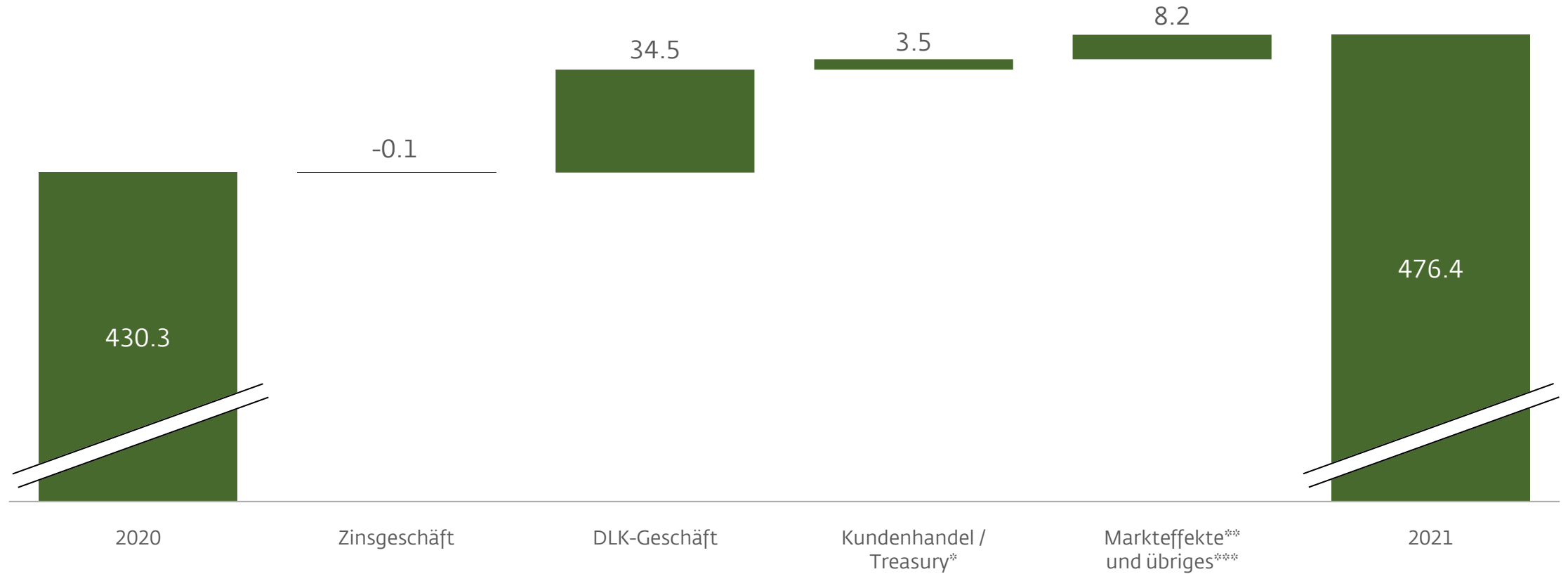
CHF 91.9 Mia.
(+15.4 %)

Kundenausleihungen

CHF 13.8 Mia.
(+4.3 %)

Steigerung der Ertragsqualität

Geschäftsertrag (in CHF Mio.)



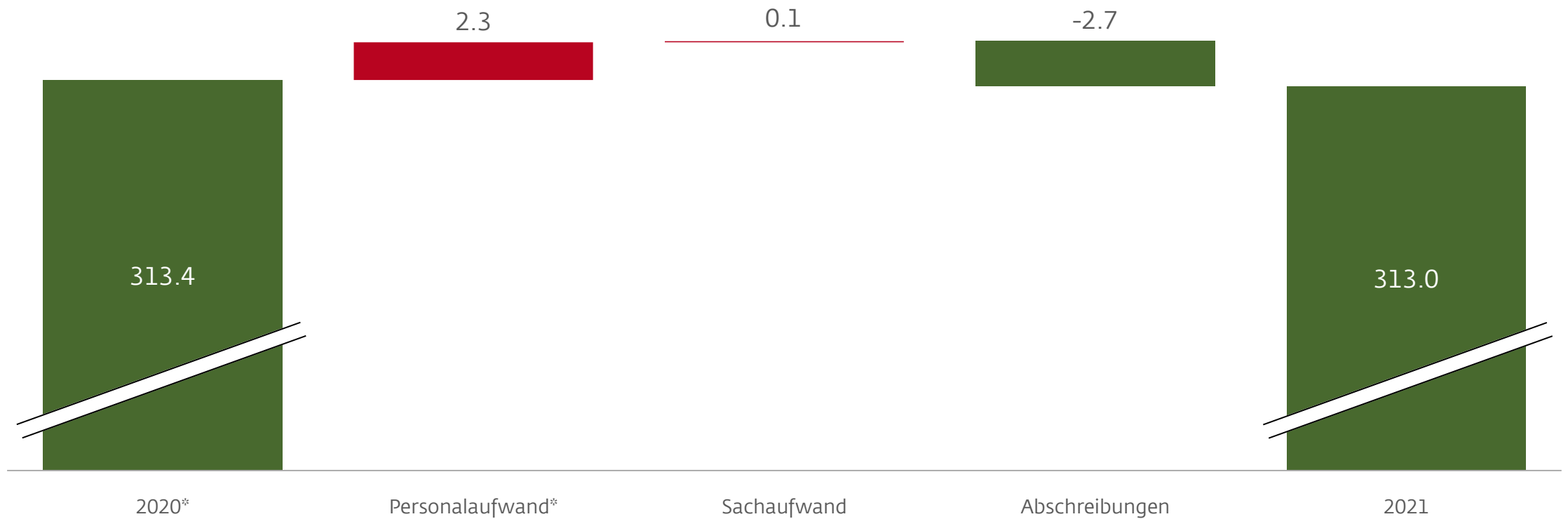
* Einmalige Bewertungsgewinne im Vorjahr von CHF 4.8 Mio. in Position "übriges" enthalten

** beinhaltet stichtagsbezogene Bewertung der Zinssatzswaps und Kurserfolge Finanzanlagen

*** Netto-Auflösung von erwarteten Kreditverlusten im 2021 von CHF 2.5 Mio., im Vorjahr Netto-Bildung von CHF 11.6 Mio.

Geschäftsaufwand stabil

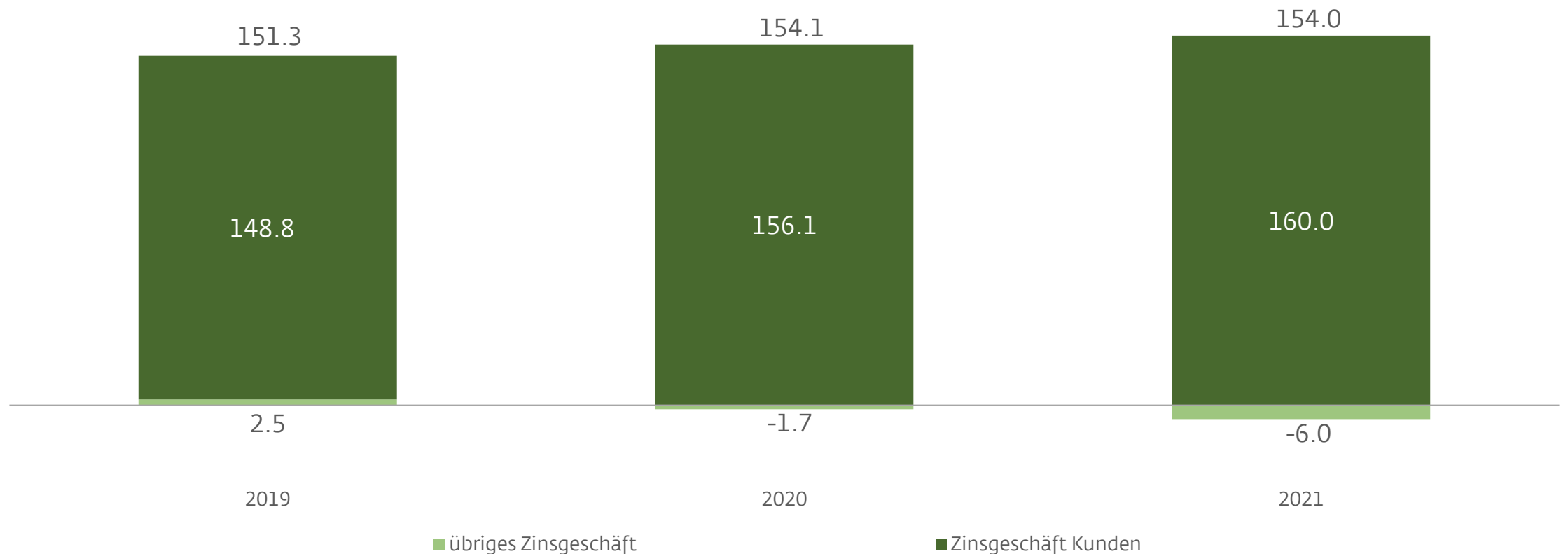
Geschäftsaufwand (in CHF Mio.)



* Bereinigt um Effekt aus Anpassung des Umwandlungssatzes im Vorjahr von CHF 6.7 Mio.

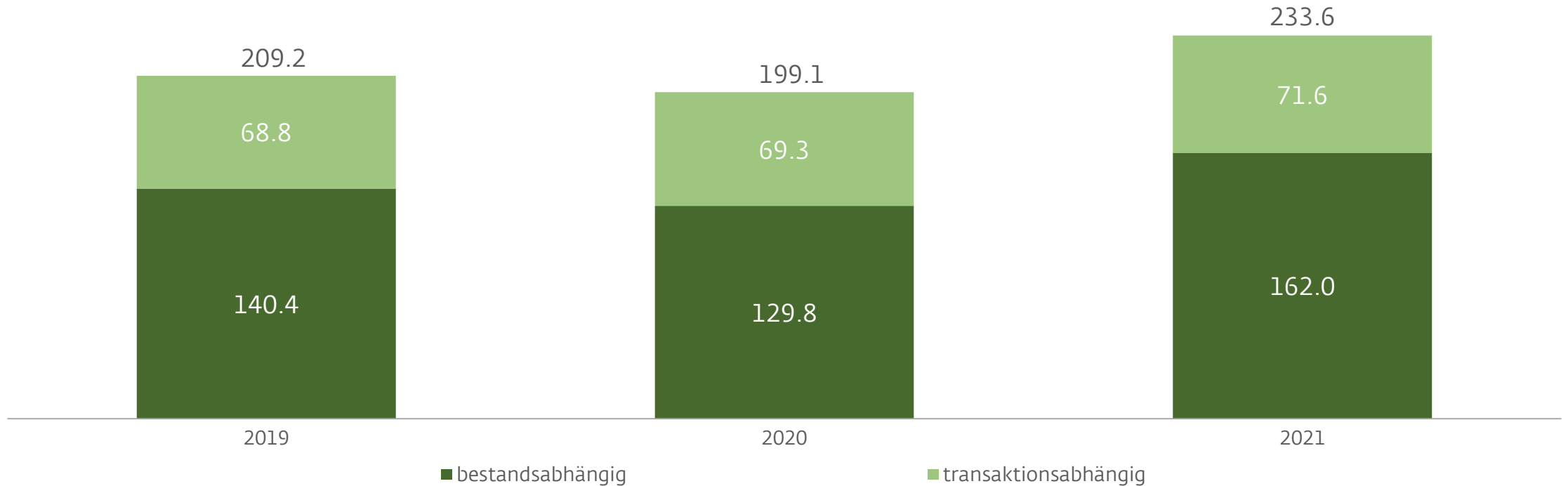
Zinsgeschäft mit Kunden legte zu

Zinserfolg vor erwarteten Kreditverlusten (in CHF Mio.)



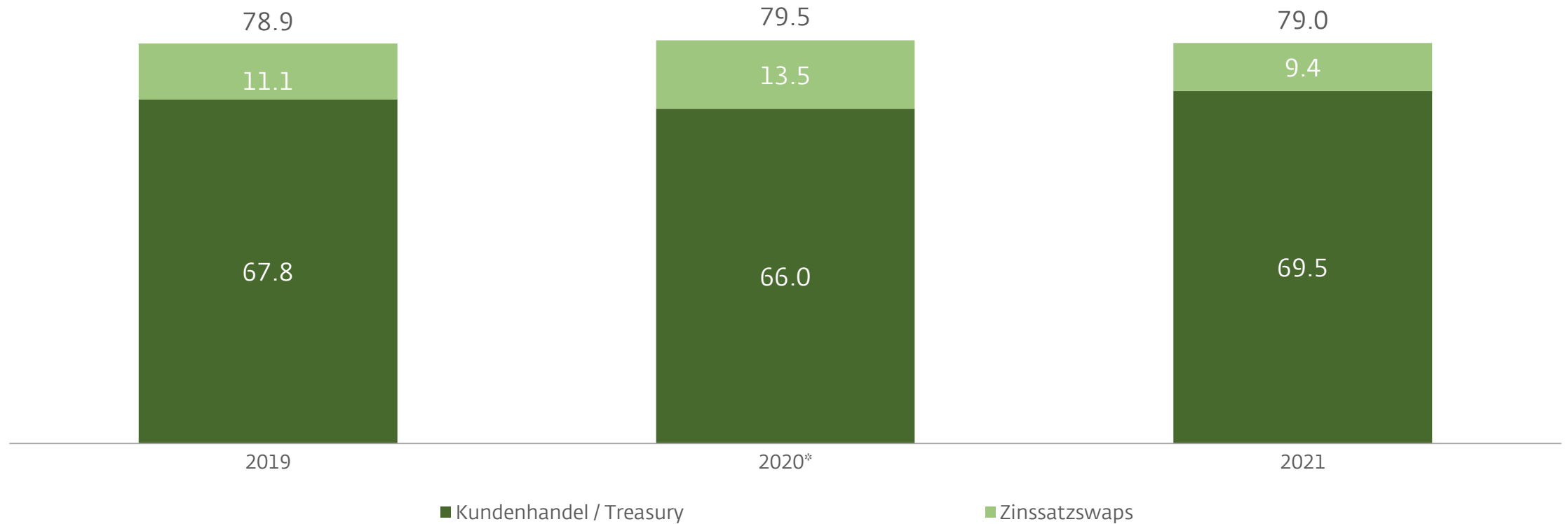
Nachhaltig verbesserte Ertragsqualität

Dienstleistungs- und Kommissionsgeschäft (in CHF Mio.)



Solides Ergebnis im Kundenhandel

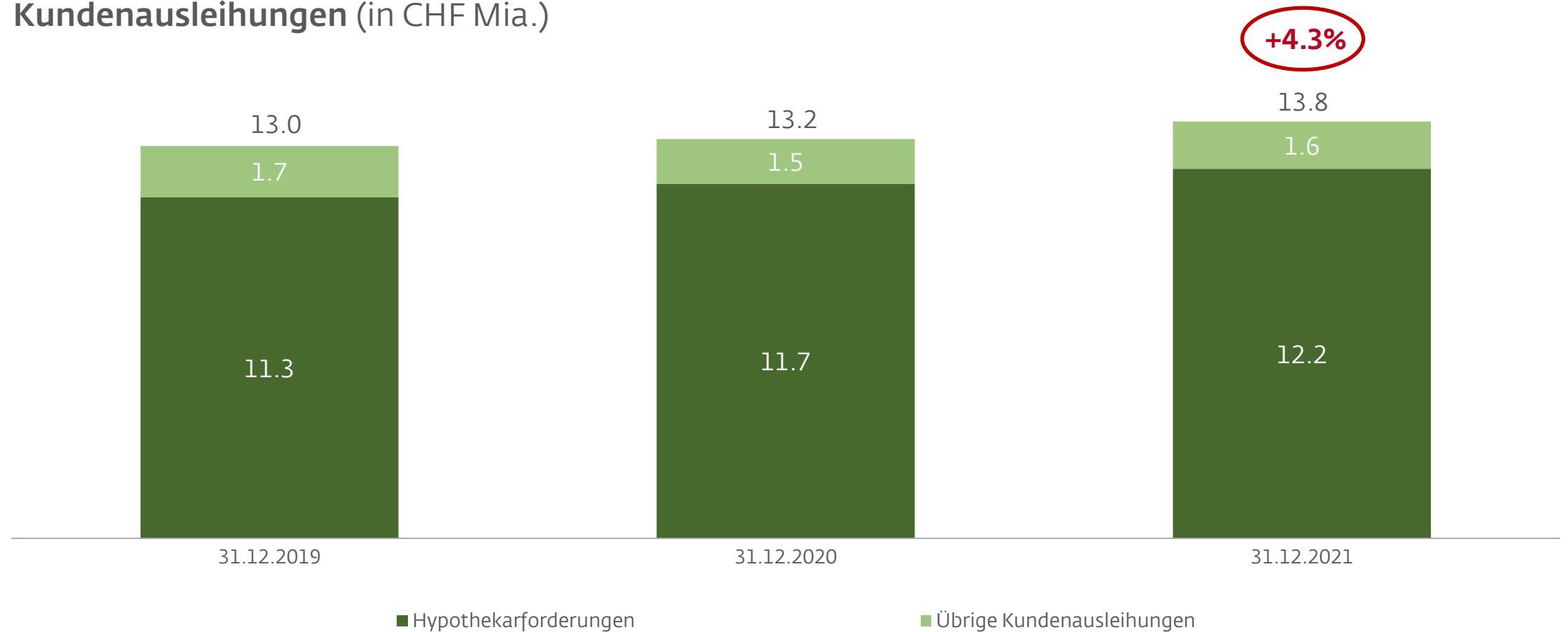
Erfolg Handelsgeschäft (in CHF Mio.)



* Kundenhandel / Treasury bereinigt um einmalige Bewertungseffekte im Vorjahr von CHF 4.8 Mio.

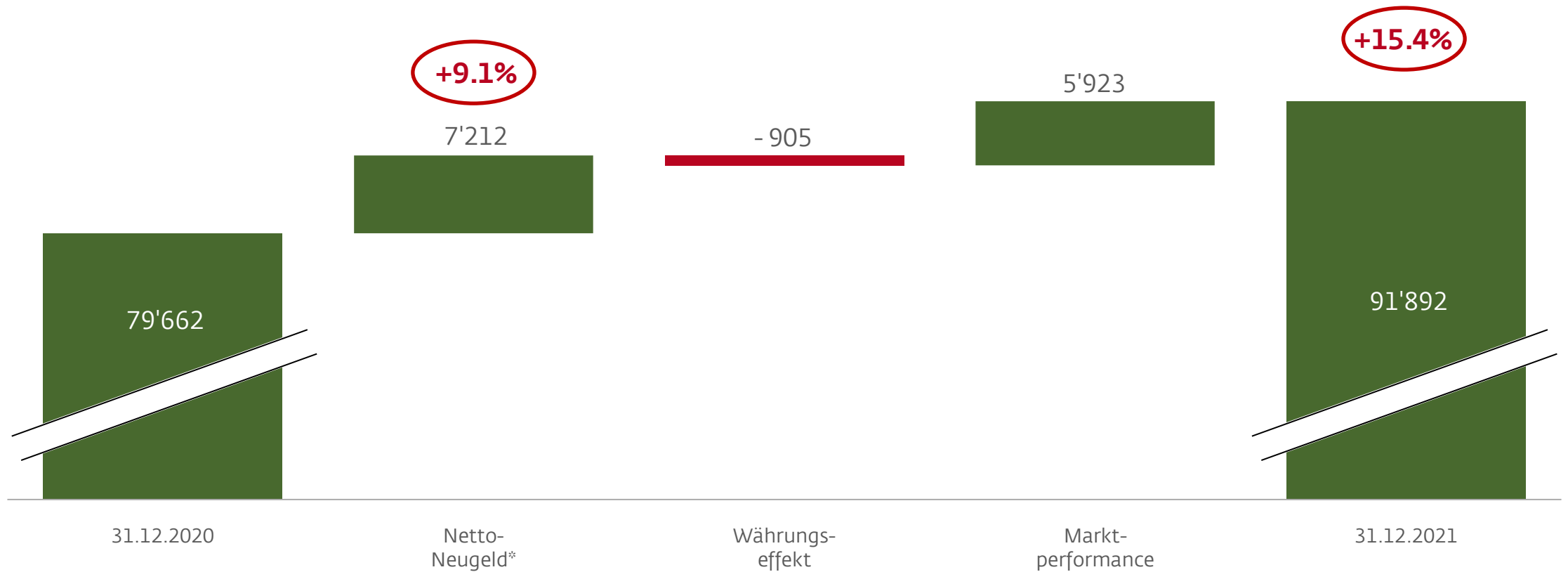
Hypothekarwachstum in beiden Heimmärkten

Kundenausleihungen (in CHF Mia.)



Neugeld-Wachstum über 9 Prozent

Entwicklung Kundenvermögen (in CHF Mio.)



* Inkl. Zuflüsse aus Vermittlungsvereinbarung CS von CHF 0.8 Mia.

Finanzkraft und Stabilität

in CHF Mia.	31.12.2019	31.12.2020	31.12.2021
Bilanzsumme	22.7	23.6	25.1
Risikogewichtete Aktiven	8.4	7.9	8.9
Hartes Kernkapital (CET1)	1.6	1.7	1.8
in %			
Tier-1-Ratio / CET1-Ratio	19.6	21.6	20.3
LCR - Liquidity Coverage Ratio	157	149	148
Leverage Ratio	7.1	7.1	7.0
Depositorenrating Moody's	Aa2	Aa2	Aa2

Drei ergebnisstarke Marktdivisionen

	Privat- und Firmenkunden	Private Banking	Institutional Clients
Geschäftsvolumen (in CHF Mia.)	21.3	23.4	61.0
Netto-Neugeld (in CHF Mio.)	+491	+3'075	+3'645
Wachstum Kundenausleihungen (in CHF Mio.)	+459	+191	-37
Bruttomarge (in bps)	67	64	23
Ergebnis vor Steuern (in CHF Mio.)	59.0	53.9	64.9

Fazit

1 Wachstum

- ◆ Geschäftsvolumen über 100 Milliarden
- ◆ Höchststände bei Hypothekarvolumen und Kundenvermögen
- ◆ Rekord Netto-Neugeld-Zuflüsse von über 7 Milliarden

2 Profitabilität

- ◆ Konzerngewinn um über 25 Prozent erhöht
- ◆ Ertragsqualität gesteigert
- ◆ Cost-Income-Ratio gesenkt

3 Stabilität und Sicherheit

- ◆ Tier-1-Ratio von 20.3 Prozent
- ◆ Moody's Depositenrating Aa2
- ◆ Spielraum für weitere Wachstumsambitionen

Fazit Strategie StepUp2020

Strategie StepUp2020

Wachstum

Profitabilität

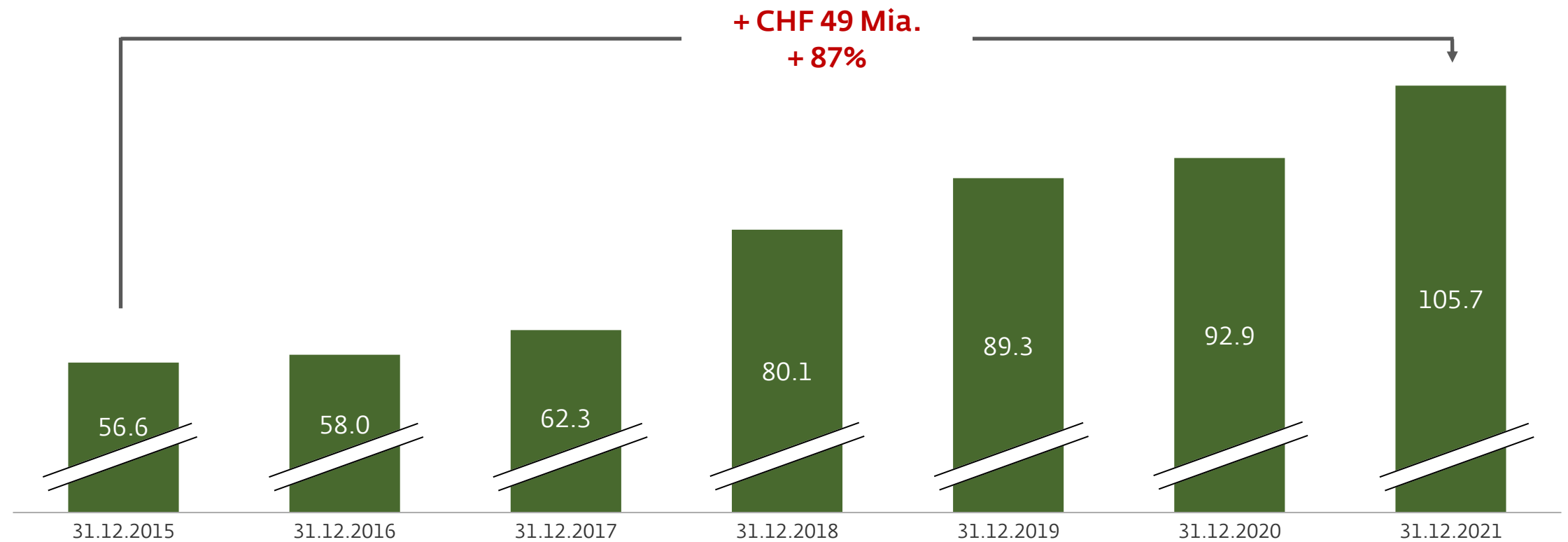
Innovation

Exzellenz



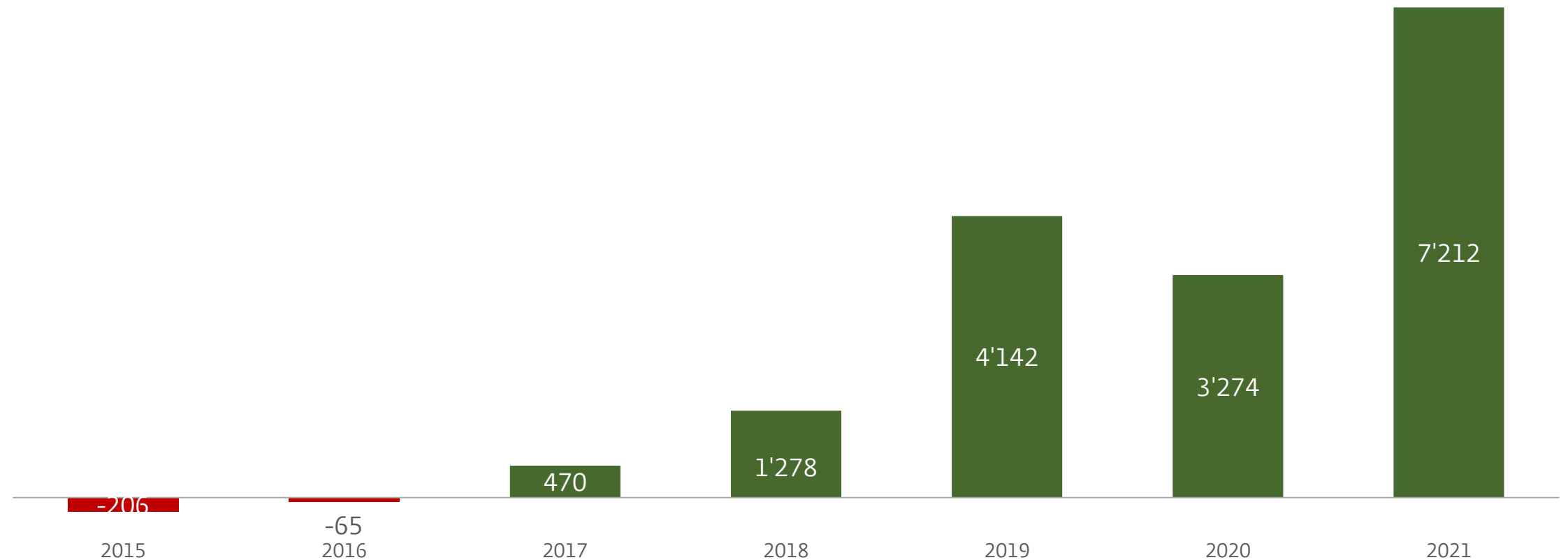
Rekordwert beim Geschäftsvolumen

Geschäftsvolumen (Kundenvermögen und Kundenausleihungen in CHF Mia.)



Zuflüsse in allen Marktdivisionen und Buchungszentren

Entwicklung Netto-Neugeld (in CHF Mio.)



Erfolgreiche Akquisitionen

2018



EUR
18 Mia.
AuM

2018



CHF
5 Mia.
AuA

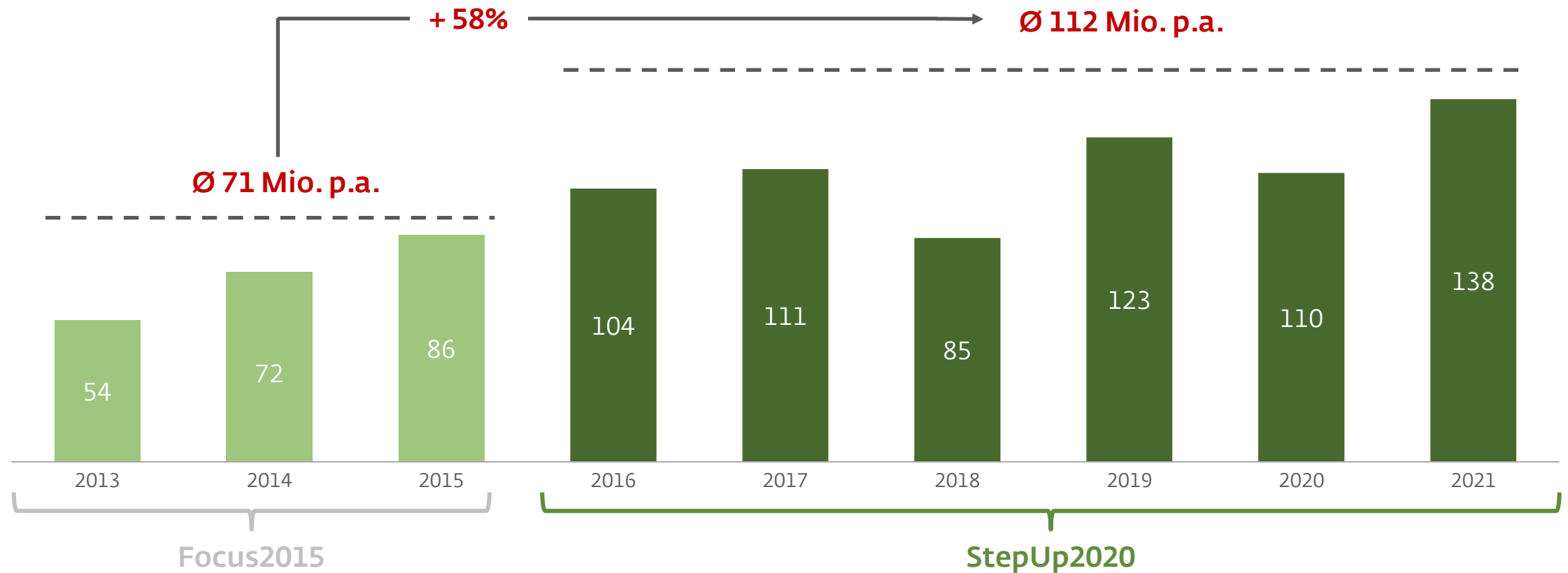
2021



CHF
0.8 Mia.
AuM

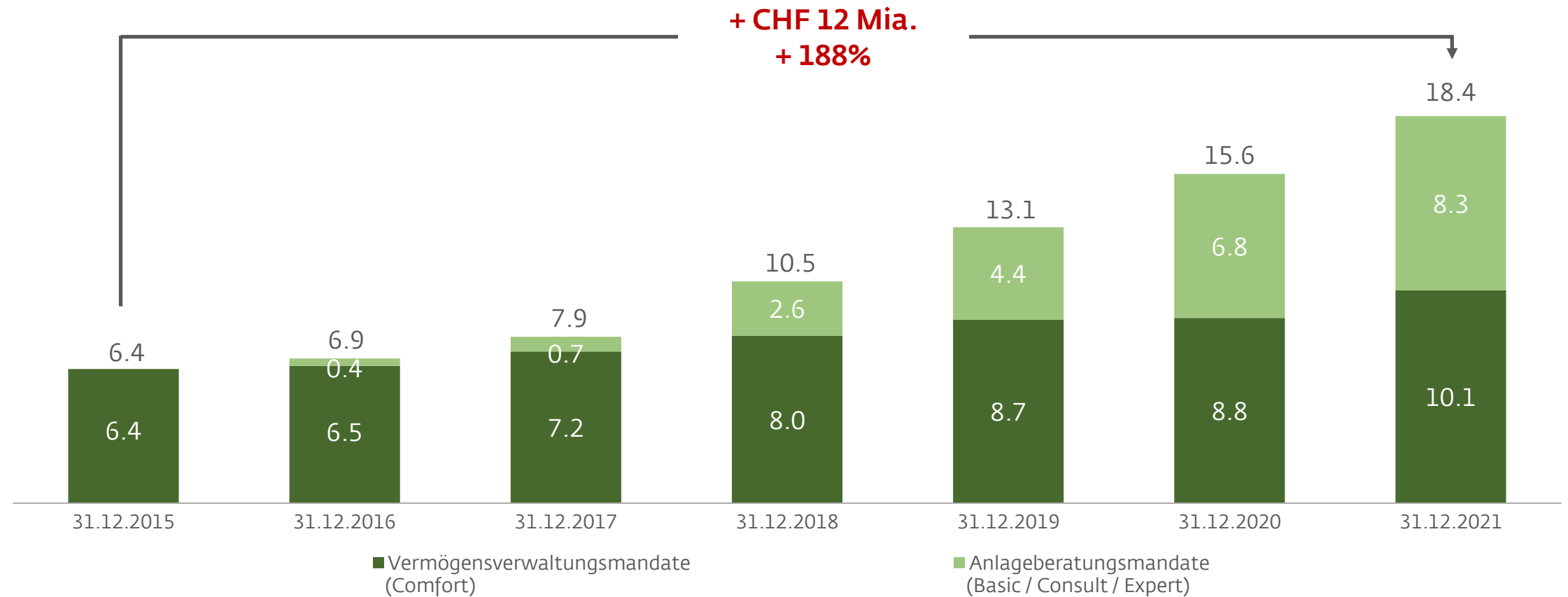
Durchschnittliches Konzernergebnis um 58 Prozent erhöht

Konzernergebnis (in CHF Mio.)



Höhere Profitabilität durch innovative Produkte

LLB Invest (in CHF Mia.)



StepUp2020 - Finanzziele übertroffen

	Ziel	31.12.2021
Geschäftsvolumen (CHF Mia.)	> 70	✓ 105.7
Tier-1-Ratio (%)	> 14	✓ 20.3
Kumuliertes Ergebnis (CHF Mio.)	> 500*	✓ 671
Cost-Income-Ratio (%)	< 65	65.8

*Hochgerechnet auf 6 Jahre CHF 600 Mio.

Fazit: StepUp2020



Geschäftsvolumen
auf Rekordwert



Starkes organisches
Wachstum von CHF 19 Mia.



Akquisitionen von über
CHF 25 Mia. AuM / AuA



Konzernergebnis um knapp
60 Prozent gesteigert



Kundenorientierte **Innovationen**
und **Anlagekompetenz**

Strategie ACT-26 & Ausblick

ACT-26

ACcelerate

Wir **beschleunigen**
unser bisheriges **Wachstum**.

Transform

Wir werden **kundenorientierter**,
effizienter und **nachhaltiger**.

ACT-26 mit ambitionierten Zielen



Wachstum

Net New Money
> 3 % p.a.

Net New Loans
> 3 % p.a.




Effizienz

Cost-Income-Ratio im 2026
65 %



Nachhaltigkeit

LLB-Gruppe Netto-Null-CO₂
2040



Sicherheit

Tier-1-Ratio **>16 %**



Beschleunigung organisches Wachstum



- ◆ Duale Positionierung
- ◆ Neue Organisationsstruktur

Gezielte Akquisitionen



- ◆ Kaufangebot der LLB an die Aktionäre
der Bank Linth



LLB.ONE

- ◆ Umsetzung LLB.ONE – Gruppenprogramm zur digitalen Transformation
- ◆ Investitionen von CHF 100 Mio.
- ◆ Neuer Geschäftsbereich "Digital Transformation"



Klimaneutrale und nachhaltige Bankengruppe



myclimate.org/01-21-419455

- ◆ Klimaneutral seit 2021
- ◆ Weitere Massnahmen zur CO2-Reduktion
- ◆ Erster TCFD-Bericht in Q2'22 *

*Task Force on Climate-related Financial Disclosures

Nachhaltige Lösungen für unsere Kunden



- ◆ Ganzheitliche Umstellung Produktpalette auf Nachhaltigkeit (ESG-Ansatz)
- ◆ Neue dunkelgrüne Produktreihe

Q&A

Q&A

Einwahl für mündliche Fragen via Conference Call:

+41 (0)58 310 50 00 (Schweiz / Liechtenstein und alle anderen Länder)

+43 (0)720 88 25 49 (Österreich)

Kontakt und Finanzkalender

Kontakt

Liechtensteinische Landesbank AG

Cyrill Sele

Leiter Group Corporate Communications &
Sustainability

Städtle 44

9490 Vaduz

Liechtenstein

Telefon +423 236 82 09

E-Mail ir@llb.li

Internet www.llb.li

Disclaimer

Diese Informationen der Liechtensteinischen Landesbank AG dienen lediglich zu Informationszwecken. Sie enthalten Zukunftsaussagen, die keinerlei Garantie bezüglich der zukünftigen Entwicklung gewähren. Sie beinhalten Risiken und Unsicherheiten einschliesslich, aber nicht beschränkt auf zukünftige globale Wirtschaftsbedingungen, Devisenkurse, gesetzliche Vorschriften, Marktbedingungen, Aktivitäten der Mitbewerber sowie andere Faktoren, die ausserhalb der Kontrolle des Unternehmens liegen. Die LLB übernimmt keine Verpflichtung, in dieser Präsentation gemachte zukunftsgerichtete Aussagen zu aktualisieren.

Finanzkalender

Veröffentlichung Geschäftsbericht 2021

Freitag, 25. März 2022

30. ordentliche Generalversammlung

Freitag, 6. Mai 2022

Ex-Dividendendatum

Dienstag, 10. Mai 2022

Auszahlung Dividende

Donnerstag, 12. Mai 2022

Präsentation Halbjahresabschluss 2022

Mittwoch, 24. August 2022

Herzlichen Dank

