

Jahresergebnis 2020

Medien- und Analystenkonferenz der LLB-Gruppe 11. März 2021



Agenda

Einführung

Gabriela Nagel-Jungo, VR-Vizepräsidentin

Konzernergebnis

Christoph Reich, Group CFO

Strategie StepUp2020 & Ausblick

Gabriel Brenna, Group CEO

Q&A

LLB – Krisenfester Partner



Kunden

LLB steht für Stabilität und Sicherheit



Aktionäre

Nachhaltig attraktive Dividendenpolitik



Mitarbeitende

Attraktiver Arbeitgeber



Volkswirtschaft

Bereitstellung und Auszahlung von Covid-19-Krediten

Online Geschäftsbericht 2020



Vorschläge für die Wahl in den Verwaltungsrat



Georg Wohlwend
Präsident



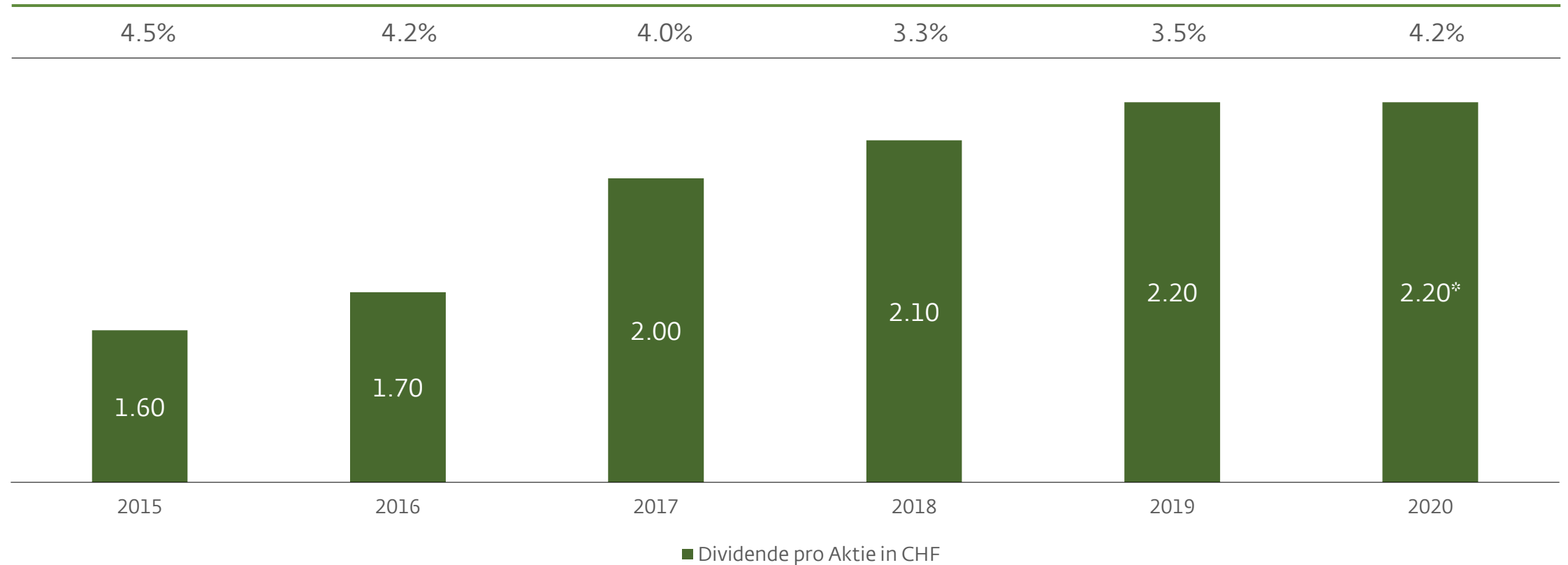
Richard Senti
Mitglied



Thomas Russenberger
Mitglied

Nachhaltige und attraktive Dividendenpolitik

Dividendenrendite




* Antrag des Verwaltungsrates an die Generalversammlung vom 7. Mai 2021

Gabriel Brenna – Neuer CEO der LLB-Gruppe



Gabriel Brenna
Group CEO



Starke Führungspersönlichkeit aus den eigenen Reihen



Seit neun Jahren Mitglied der LLB-Gruppenleitung



Vorher acht Jahre beim Beratungsunternehmen McKinsey & Company in Zürich und London

Konzernergebnis

Konzernergebnis im Überblick

Tier-1-Ratio

21.6 %
(+2.0 pp)

Cost-Income-Ratio

69.8 %
(-0.2 pp)



Konzernergebnis
CHF 109.8 Mio.
(-11.0 %)

Kundenvermögen

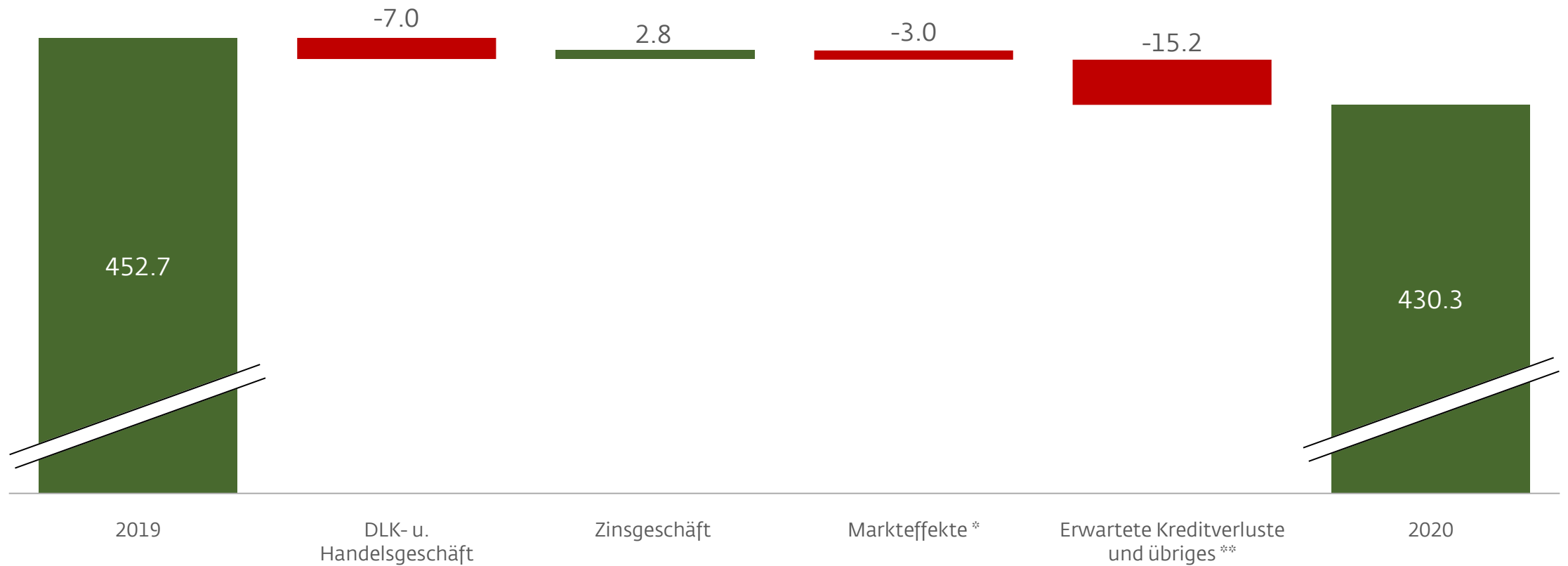
CHF 79.7 Mia.
(+4.4 %)

Kundenausleihungen

CHF 13.2 Mia.
(+2.1 %)

Diversifizierte Ertragsstruktur

Geschäftsertrag (in CHF Mio.)

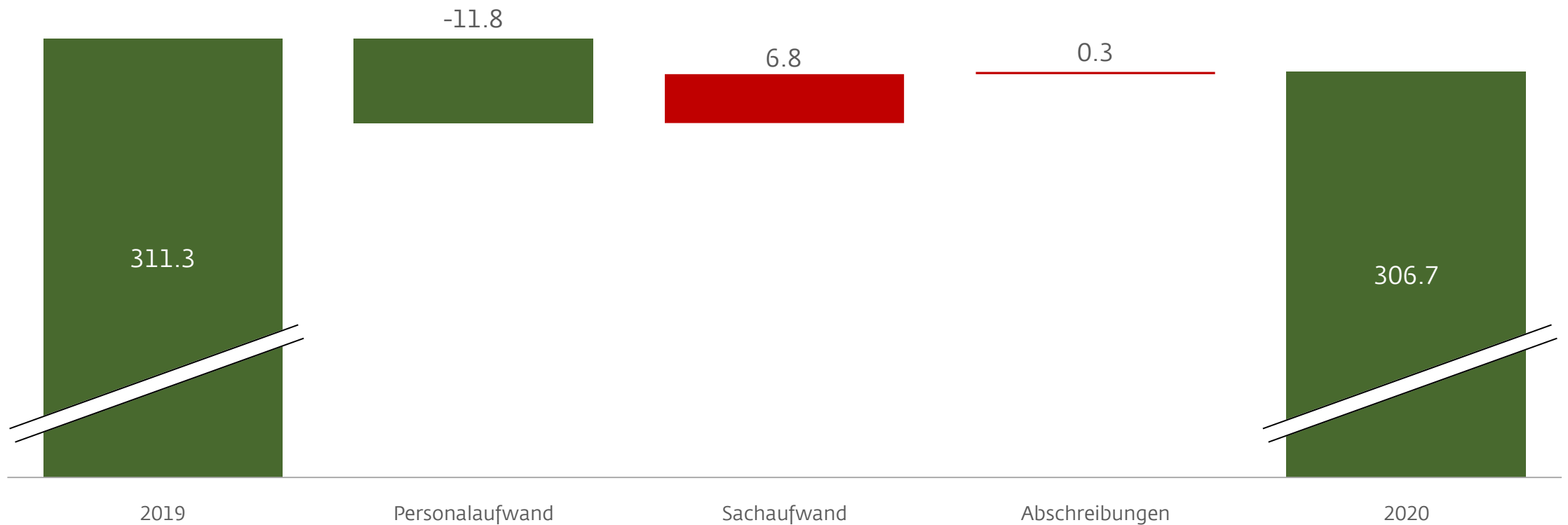


* beinhaltet stichtagsbezogene Bewertung der Zinssatzswaps und Kurserfolge Finanzanlagen

** Netto-Bildung von erwarteten Kreditverlusten im 2020 von CHF 11.6 Mio.

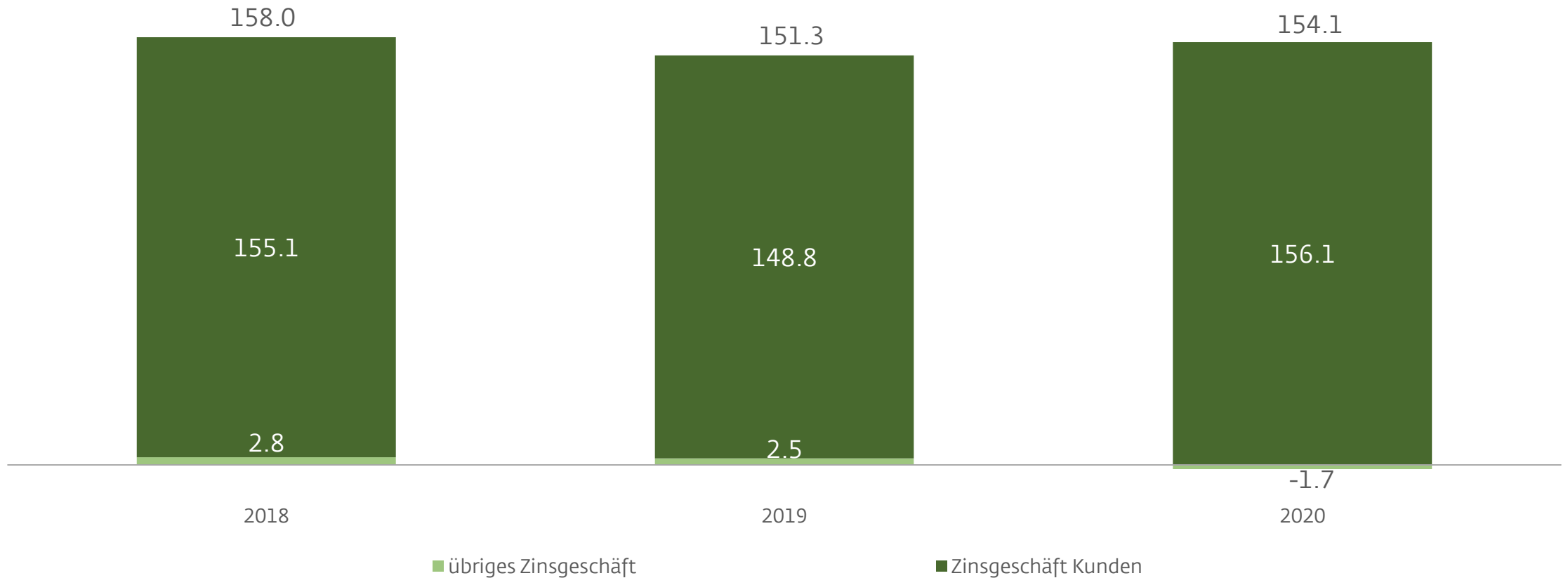
Geschäftsaufwand reduziert

Geschäftsaufwand (in CHF Mio.)



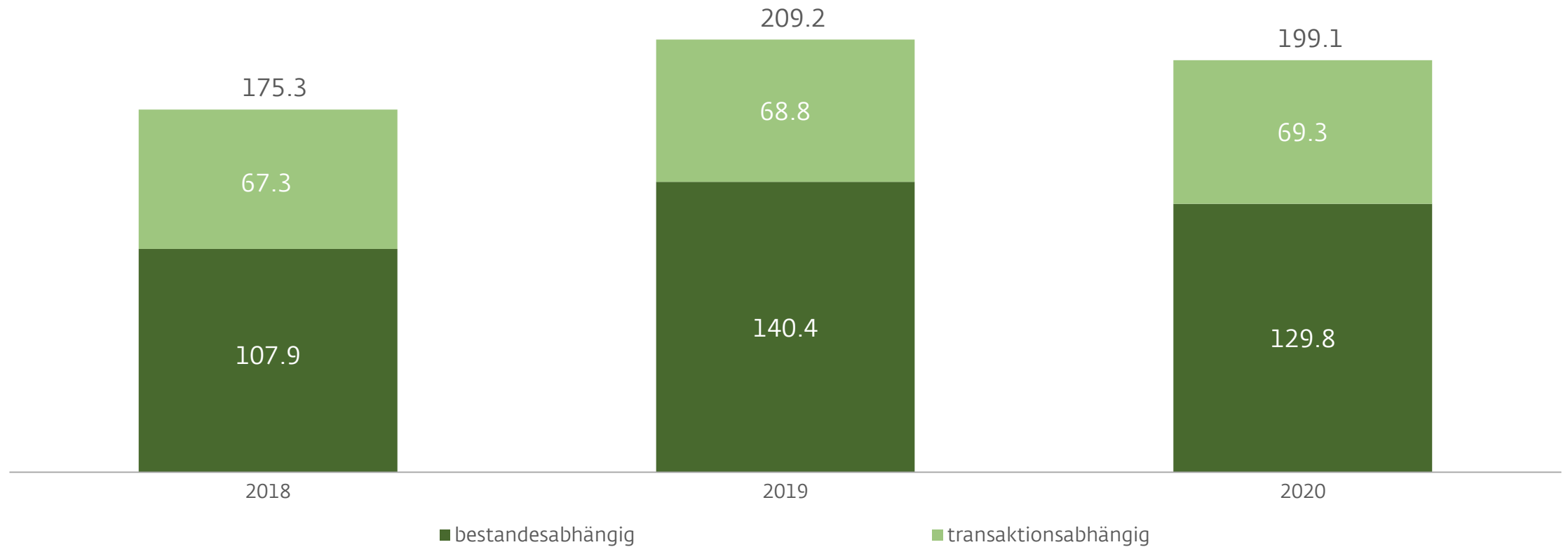
Höheres Zinsgeschäft mit Kunden

Zinserfolg vor erwarteten Kreditverlusten (in CHF Mio.)



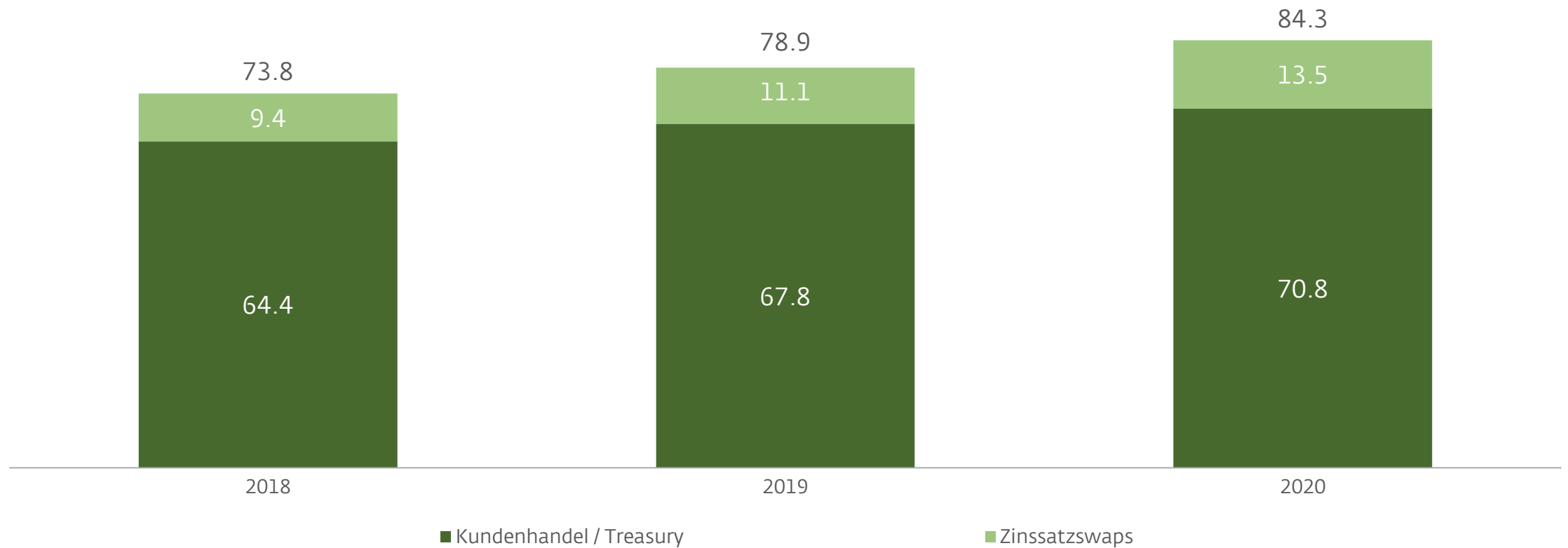
Transaktionsabhängige Erträge legen zu

Dienstleistungs- und Kommissionsgeschäft (in CHF Mio.)



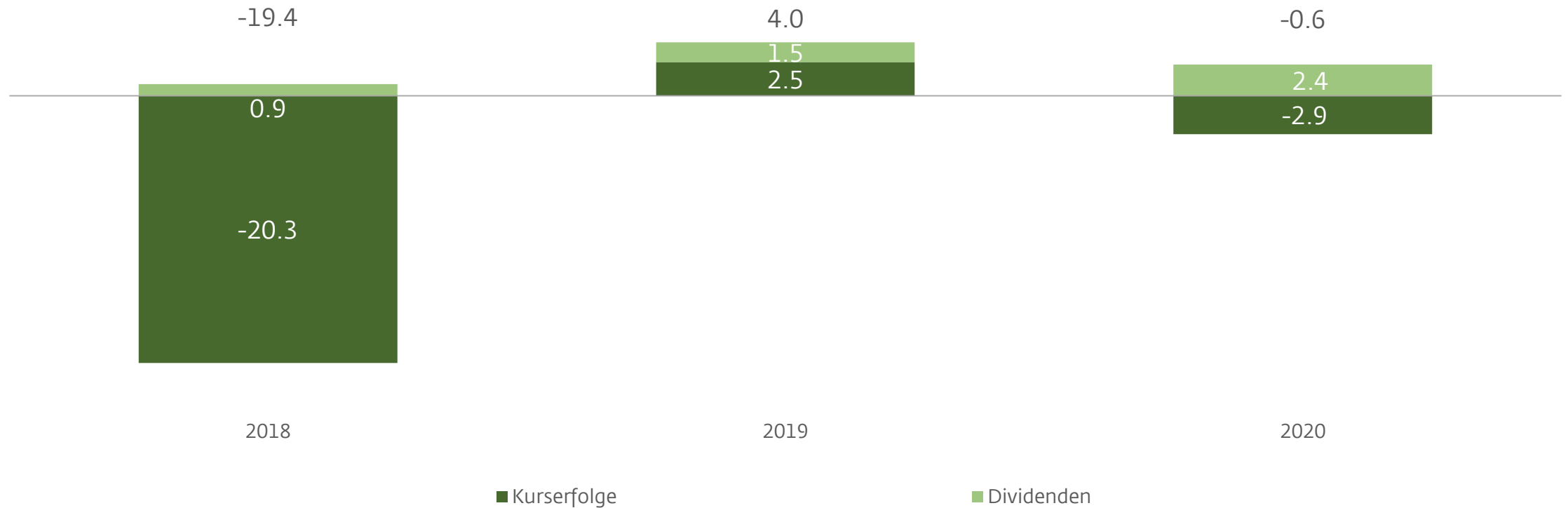
Erhöhte Aktivität im Kundenhandel

Erfolg Handelsgeschäft (in CHF Mio.)



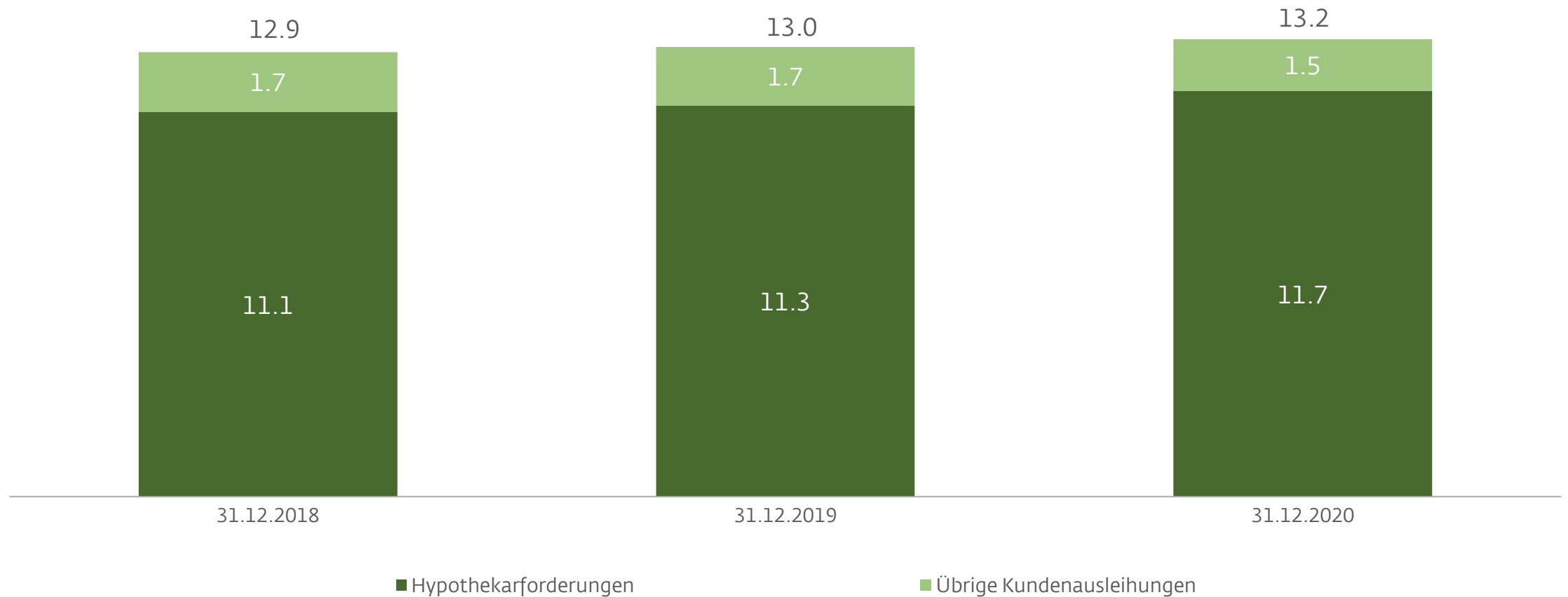
Höhere Dividendenerträge

Erfolg aus Finanzanlagen (in CHF Mio.)



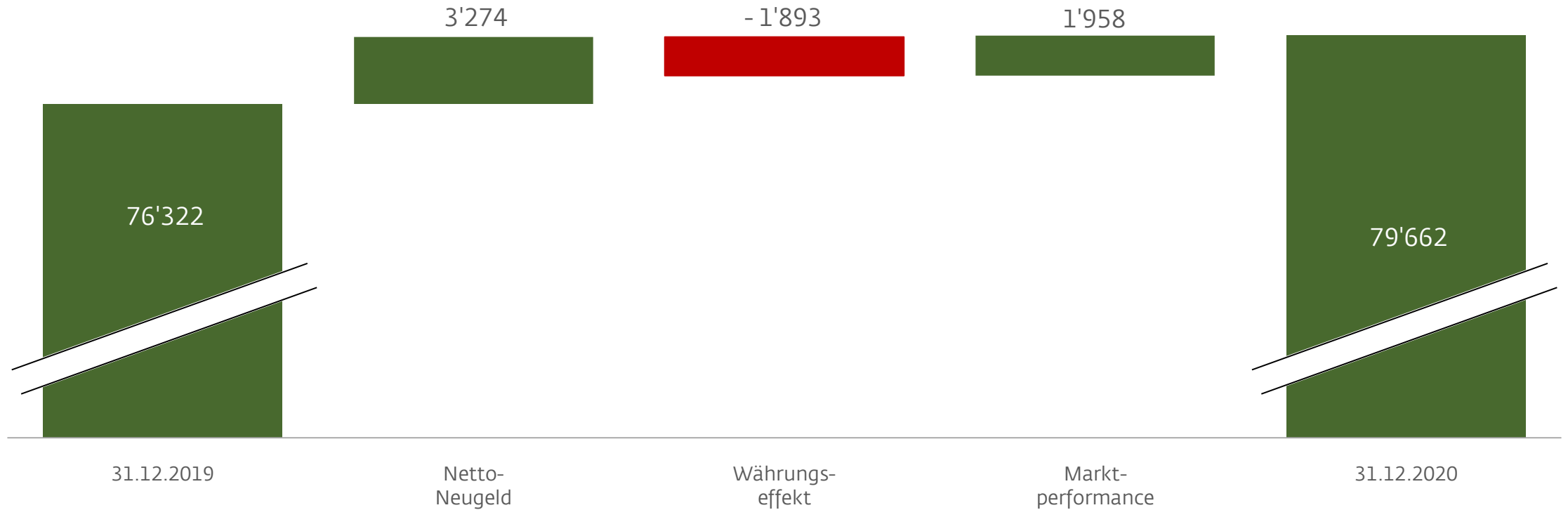
Kontinuierliches Hypothekarwachstum

Kundenausleihungen (in CHF Mia.)



Weitere Netto-Neugeld-Zuflüsse

Entwicklung Kundenvermögen (in CHF Mio.)



Finanzkraft und Stabilität

in CHF Mia.	31.12.2018	31.12.2019	31.12.2020
Bilanzsumme	22.9	22.7	23.6
Risikogewichtete Aktiven	8.2	8.4	7.9
Hartes Kernkapital (CET1)	1.6	1.6	1.7
in %			
Tier-1-Ratio / CET1-Ratio	19.0	19.6	21.6
Liquidity Coverage Ratio (LCR)	148	157	149
Leverage Ratio	6.7	7.1	7.1
Depositenrating Moody's	Aa2	Aa2	Aa2

Drei ergebnisstarke Marktdivisionen

	Privat- und Firmenkunden	Private Banking	Institutional Clients
Geschäftsvolumen (in CHF Mia.)	20.8	19.3	52.8
Netto-Neugeld (in CHF Mio.)	+745	+616	+1'916
Wachstum Kundenausleihungen (in CHF Mio.)	+253	+4	-24
Bruttomarge (in bps)	67	65	26
Ergebnis vor Steuern (in CHF Mio.)	47.5	37.2	58.6

Fazit

1 Profitabilität

- ◆ Solides Ergebnis im Corona-Jahr
- ◆ Diversifizierte Ertragsstruktur
- ◆ Stabile Cost-Income-Ratio

2 Wachstum

- ◆ Breit abgestütztes Wachstum
- ◆ Netto-Neugeld-Zuflüsse bestätigen positiven Trend
- ◆ Kontinuierliches Hypothekar-Wachstum

3 Stabilität und Sicherheit

- ◆ Tier-1-Ratio von 21.6 Prozent
- ◆ Moody's Depositenrating Aa2
- ◆ Spielraum für weitere Wachstumsambitionen

Strategie StepUp2020

Wachstum

Profitabilität

Innovation

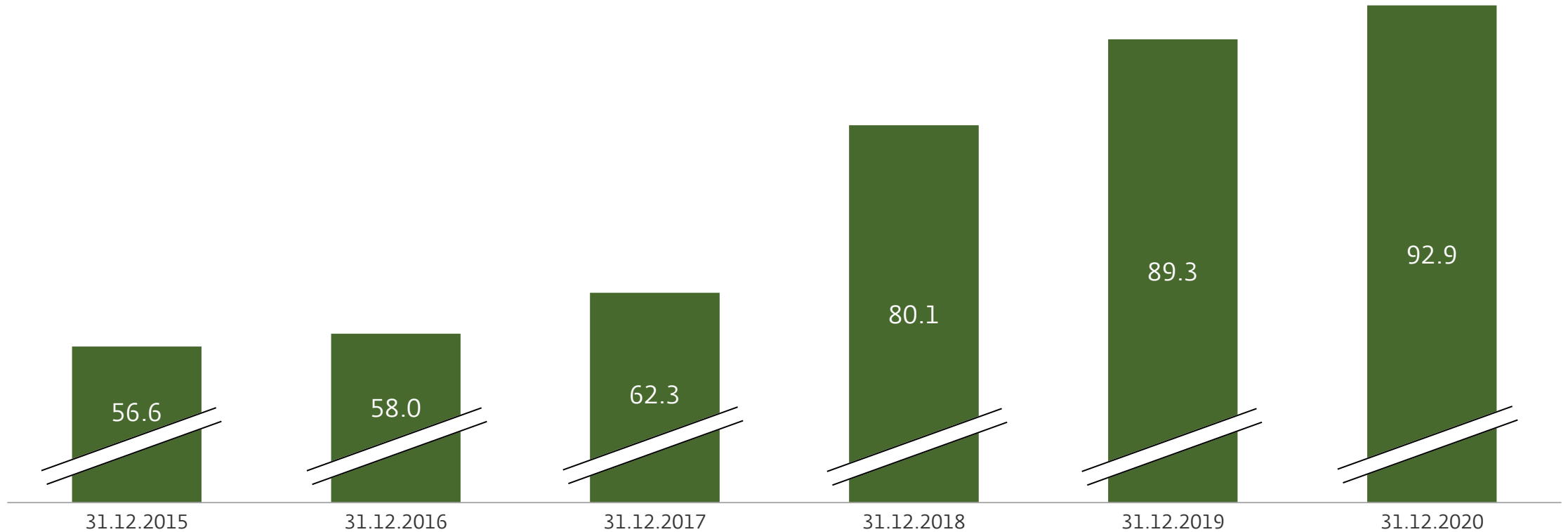
Exzellenz



Rekordwert beim Geschäftsvolumen

Wachstum
Profitabilität
Innovation
Exzellenz

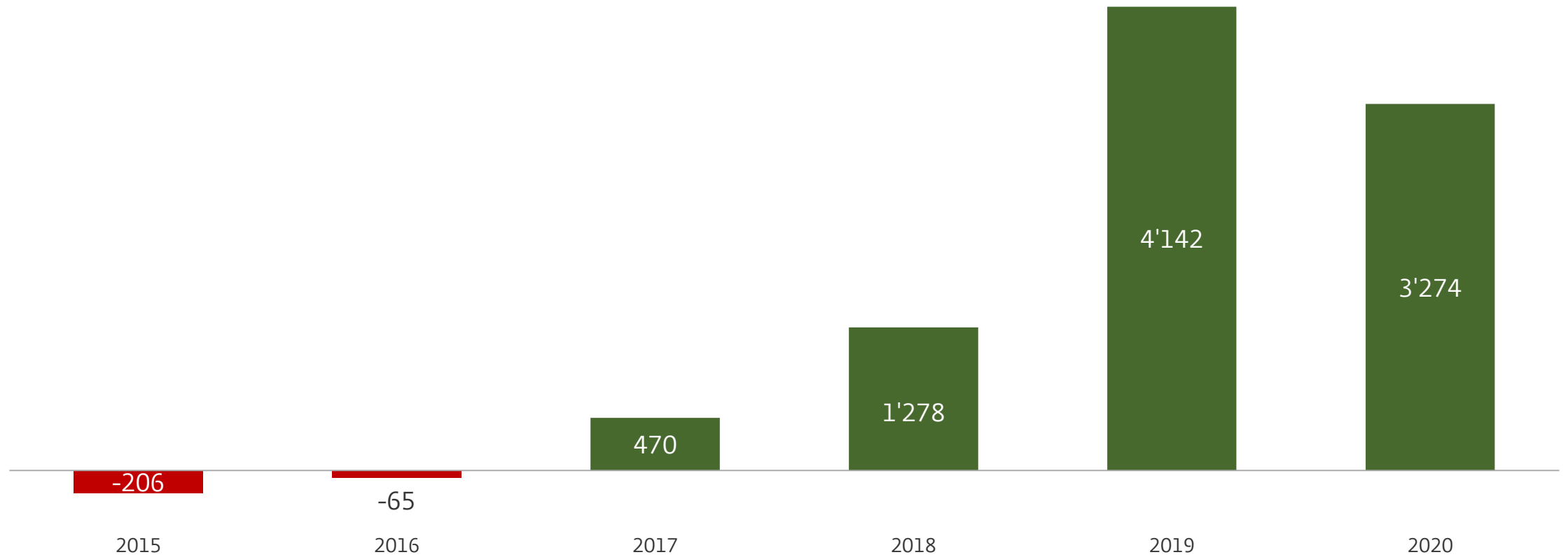
Geschäftsvolumen (Kundenvermögen und Kundenausleihungen in CHF Mia.)



Zuflüsse in allen Marktdivisionen

Wachstum
Profitabilität
Innovation
Exzellenz

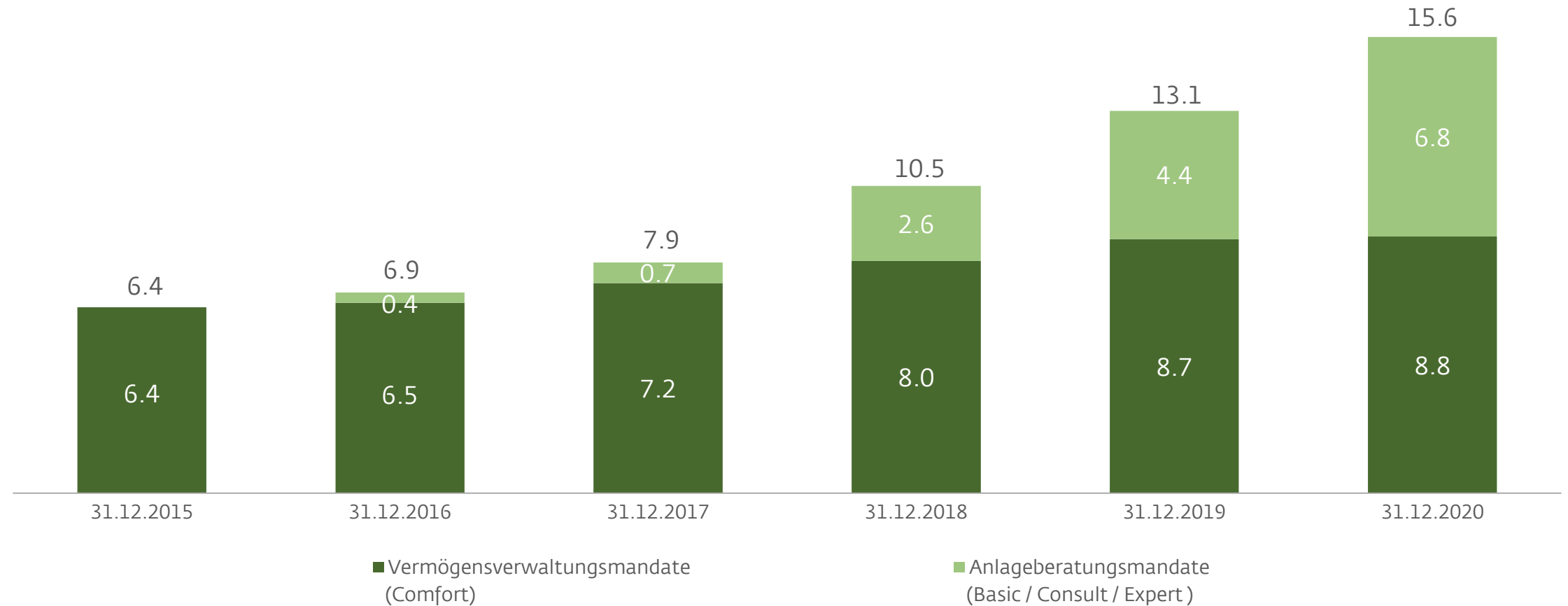
Entwicklung Netto-Neugeld (in CHF Mio.)



Höhere Profitabilität durch innovative Produkte

Wachstum
Profitabilität
Innovation
Exzellenz

LLB Invest (in CHF Mia.)



Neue digitale Angebote

Wachstum
Profitabilität
Innovation
Exzellenz

- Weiterer Ausbau im Online und Mobile Banking
- Intermediär Cockpit
- LiPay



Gelebte Nachhaltigkeit seit 1861

Wachstum
Profitabilität
Innovation
Exzellenz

- Nachhaltigkeit gehört zum **Selbstverständnis** der LLB-Gruppe
- Mitglied der **UN-Initiative** für nachhaltiges Investieren (UN PRI)
- Ausrichtung der **Produktpalette** auf Nachhaltigkeit



Exzellente Produkte und Beratung

Wachstum
Profitabilität
Innovation
Exzellenz



Swiss Association for Quality

Ausgezeichnete Beratungsqualität

- Top-Bewertung durch Fuchsbriefe
- Sehr gute Ergebnisse bei Kundenbefragung

Ausgezeichnete Anlageprodukte

- Quantitativer Investment-Ansatz
- Über 40 Auszeichnungen seit 2012

Ausgezeichnete Kundenberater

- Zertifizierung aller Kundenberater
- Systematische Aus- und Weiterbildung unserer Kundenberater

Attraktiver Arbeitgeber

Wachstum
Profitabilität
Innovation
Exzellenz



Swiss Arbeitgeber Award 2020





Bank Linth und LLB AG unter
den Top-10-Arbeitgebern



Label Friendly Work Space

Erste Bank in FL mit Auszeichnung für
Gesundheitsmanagement am Arbeitsplatz

Finanzziele StepUp2020

	Ziel	Ergebnis	
Geschäftsvolumen	> CHF 70 Mia.	CHF 92.9 Mia.	
Tier-1-Ratio	> 14 Prozent	21.6 Prozent	
Kumuliertes Ergebnis	> CHF 500 Mio.	CHF 533 Mio.	
Cost-Income-Ratio	< 65 Prozent	69.8 Prozent	

Ausblick 2021

Schwerpunkte 2021



Nachhaltig profitables
Wachstum und striktes
Kostenmanagement



Ausbau der nachhaltigen
Produktpalette



Erarbeitung der neuen
Unternehmensstrategie

Q&A

Kontakt und Finanzkalender

Kontakt

Liechtensteinische Landesbank AG

Dr. Cyrill Sele

Leiter Group Corporate Communications &
Sustainability

Städtle 44

9490 Vaduz

Liechtenstein

Telefon +423 236 82 09

E-Mail ir@llb.li

Internet www.llb.li

Finanzkalender

29. ordentliche Generalversammlung

Freitag, 7. Mai 2021

Ex-Dividendendatum

11. Mai 2021

Auszahlung Dividende

13. Mai 2021

Präsentation Halbjahresabschluss 2021

Dienstag, 24. August 2021

Disclaimer

Diese Informationen der Liechtensteinischen Landesbank AG dienen lediglich zu Informationszwecken. Sie enthalten Zukunftsaussagen, die keinerlei Garantie bezüglich der zukünftigen Entwicklung gewähren. Sie beinhalten Risiken und Unsicherheiten einschliesslich, aber nicht beschränkt auf zukünftige globale Wirtschaftsbedingungen, Devisenkurse, gesetzliche Vorschriften, Marktbedingungen, Aktivitäten der Mitbewerber sowie andere Faktoren, die ausserhalb der Kontrolle des Unternehmens liegen. Die LLB übernimmt keine Verpflichtung, in dieser Präsentation gemachte zukunftsgerichtete Aussagen zu aktualisieren.

Herzlichen Dank



Liechtensteinische
Landesbank¹⁸⁶¹

Tradition trifft Innovation.