

14. März 2019

Medien- und Analystenkonferenz der LLB-Gruppe

# Jahresergebnis 2018

# Agenda

---

Einführung

Georg Wohlwend, VR-Präsident

---

Konzernergebnis

Christoph Reich, Group CFO

---

Strategie StepUp2020

Roland Matt, Group CEO

---

Ausblick

Roland Matt, Group CEO

---

Q&A

---

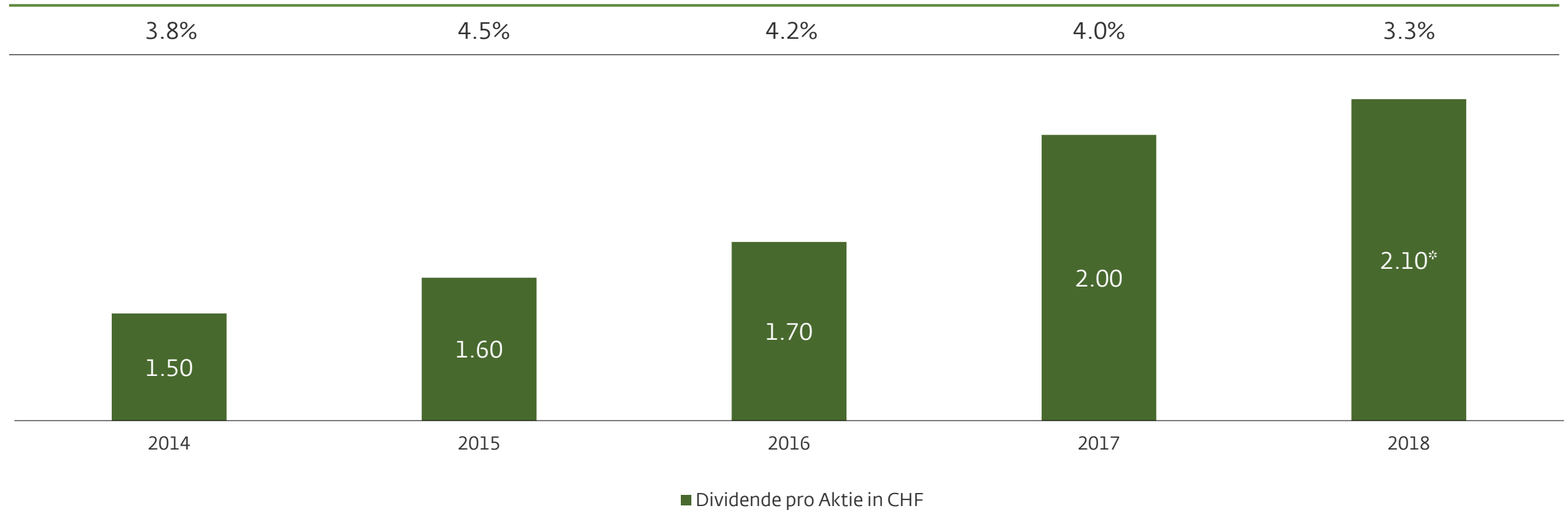
# Einführung




Wachstum

# Erneut höhere Dividende

## Dividendenrendite



\* Antrag des Verwaltungsrates an die Generalversammlung vom 3. Mai 2019



## Dr. Karl Sevelda

- ◆ Ausgewiesener Finanzspezialist
- ◆ Kenner des Finanzplatzes Österreich
- ◆ Von 2013 bis März 2017  
Vorstandsvorsitzender der  
Raiffeisen Bank International

# Konzernergebnis

# Konzernergebnis im Überblick

Tier 1 Ratio

**19.0 %**  
(-2.6 pp)

Cost-Income-Ratio

**77.7 %**  
(+8.1 pp)

Konzernergebnis  
**CHF 85.1 Mio.**  
(-23.5 %)

Kundenvermögen

**CHF 67.3 Mia.**  
(+33.9 %)

Kundenausleihungen

**CHF 12.9 Mia.**  
(+6.4 %)

# Ertragskraft durch Akquisitionen gestärkt

## Geschäftsertrag (in CHF Mio.)



\* beinhaltet stichtagsbezogene Bewertung der Zinssatzswaps und Kurserfolge Finanzanlagen

# Geschäftsaufwand steigt strategiekonform

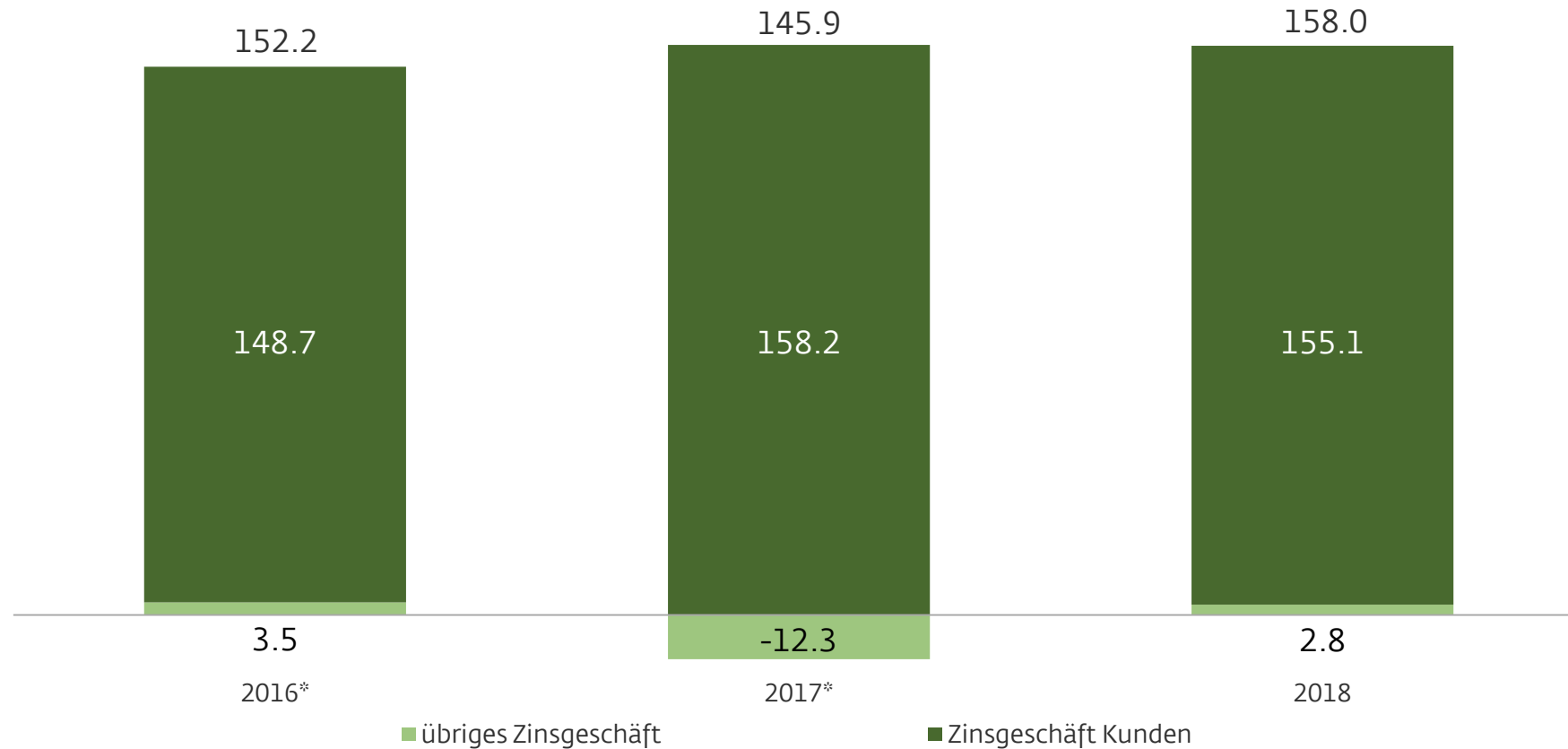
## Geschäftsaufwand (in CHF Mio.)



\* ohne Integrationskosten

# Stabiles Zinsgeschäft mit Kunden

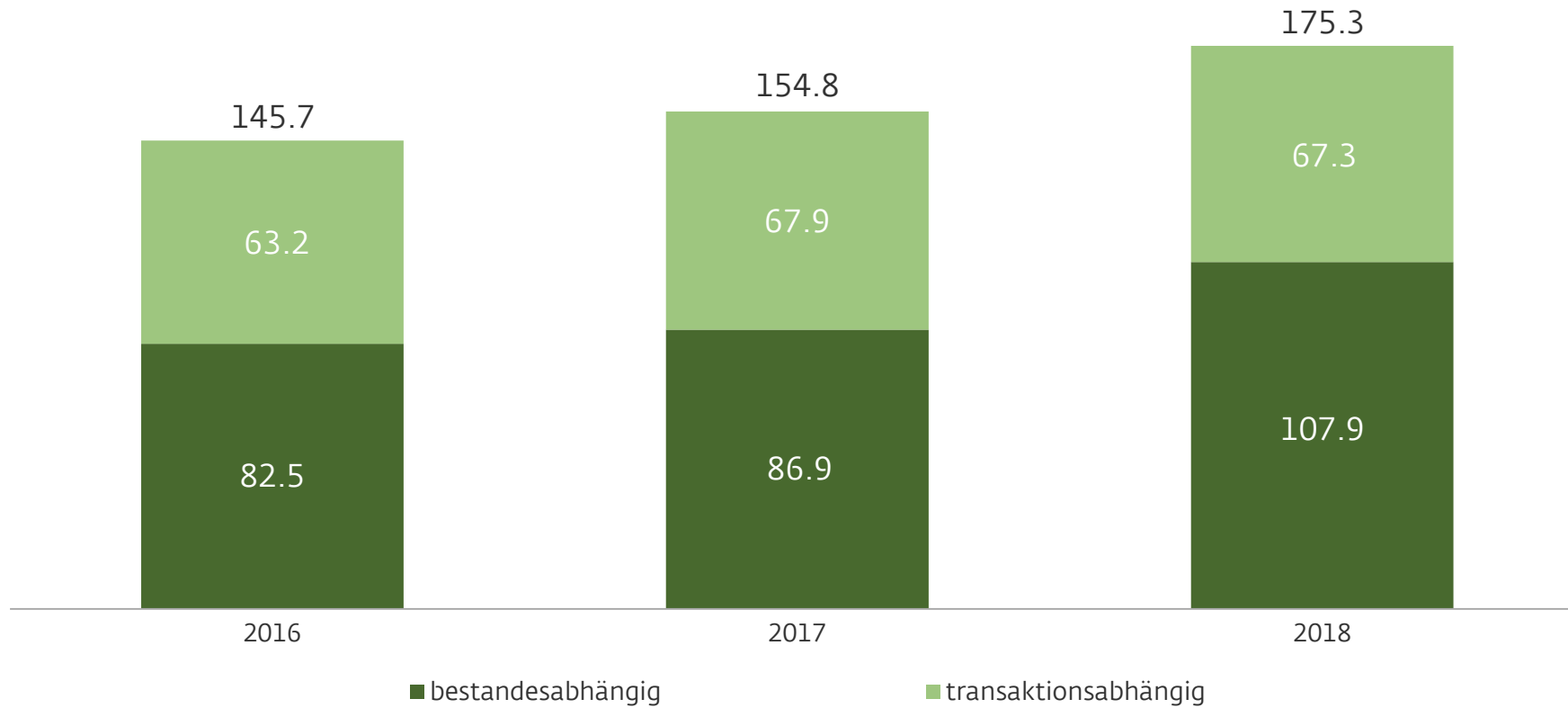
## Zinserfolg vor erwarteten Kreditverlusten (in CHF Mio.)



\* Umgliederung der Position "Zinsertrag aus Schuldtiteln" von Erfolg aus Finanzanlagen in Übriges Zinsgeschäft

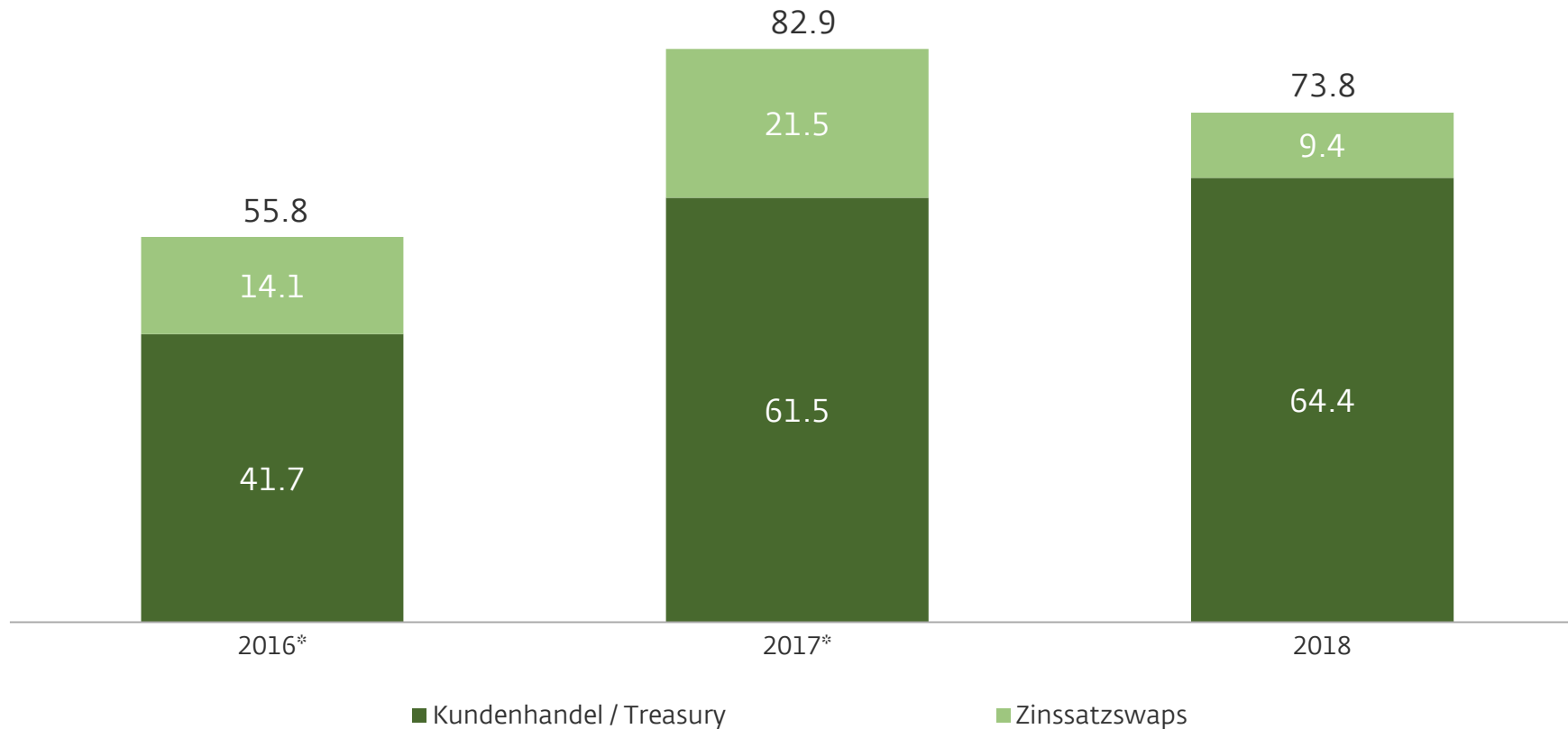
# Ertragswachstum im Dienstleistungsgeschäft

## Dienstleistungs- und Kommissionsgeschäft (in CHF Mio.)



# Kundenhandel gesteigert

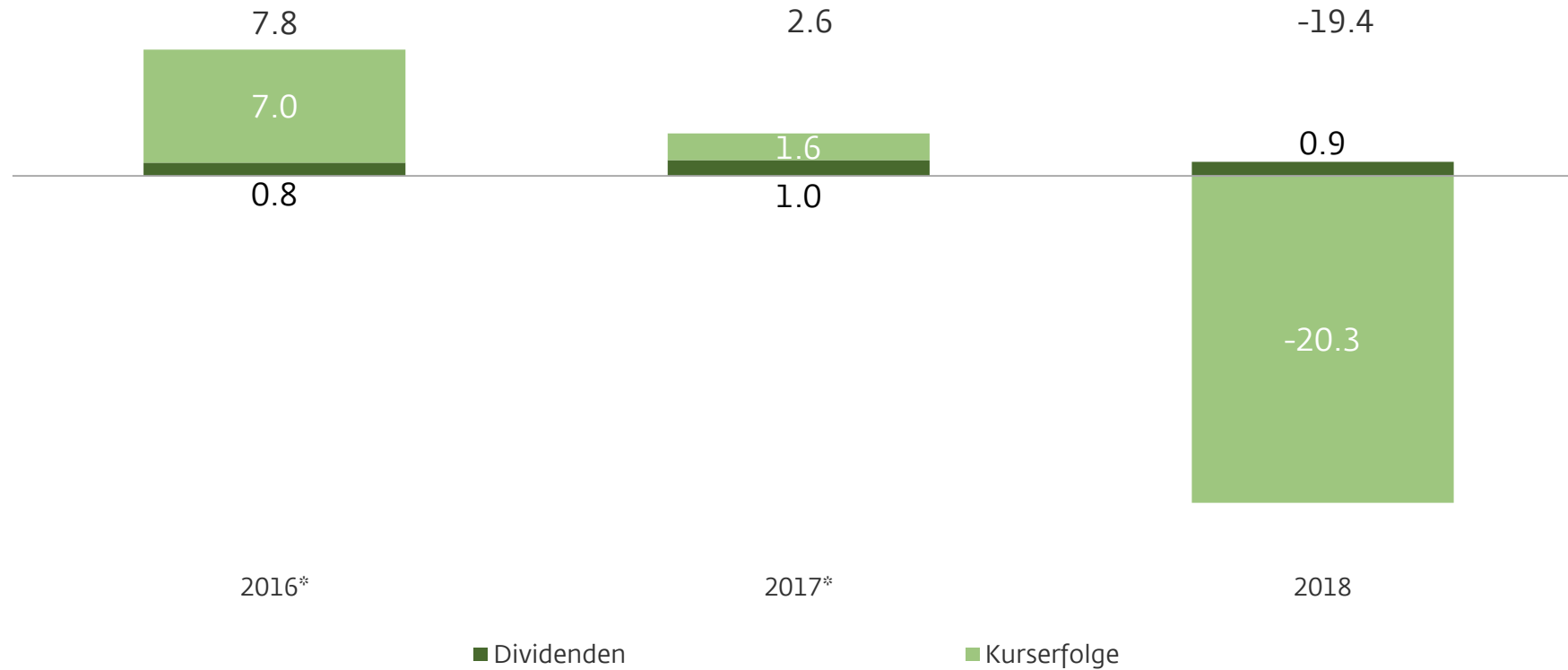
## Erfolg Handelsgeschäft (in CHF Mio.)



\* Umgliederung der Position "Handelsbestände" von Erfolg Handelsgeschäft in Erfolg aus Finanzanlagen

# Zinsanstieg US-Dollar belastet Finanzanlagen

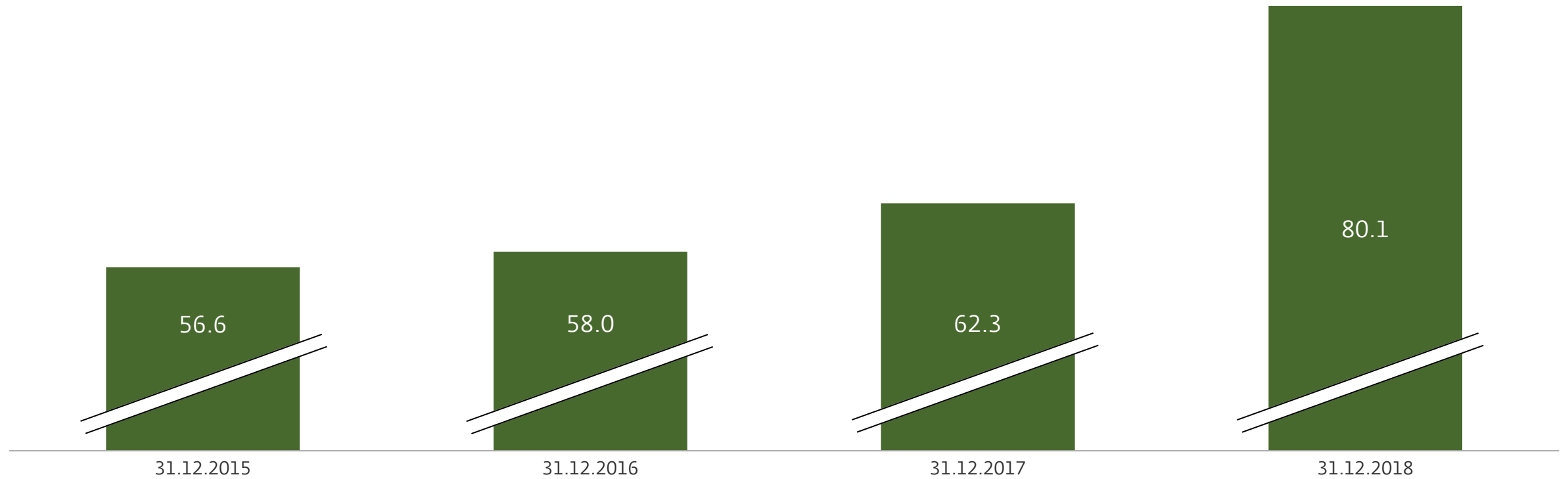
## Erfolg aus Finanzanlagen (in CHF Mio.)



\* Umgliederung der Position "Zinsertrag aus Schuldtiteln" von Erfolg aus Finanzanlagen in Übriges Zinsgeschäft;  
Umgliederung der Position "Handelsbestände" von Erfolg Handelsgeschäft in Erfolg aus Finanzanlagen

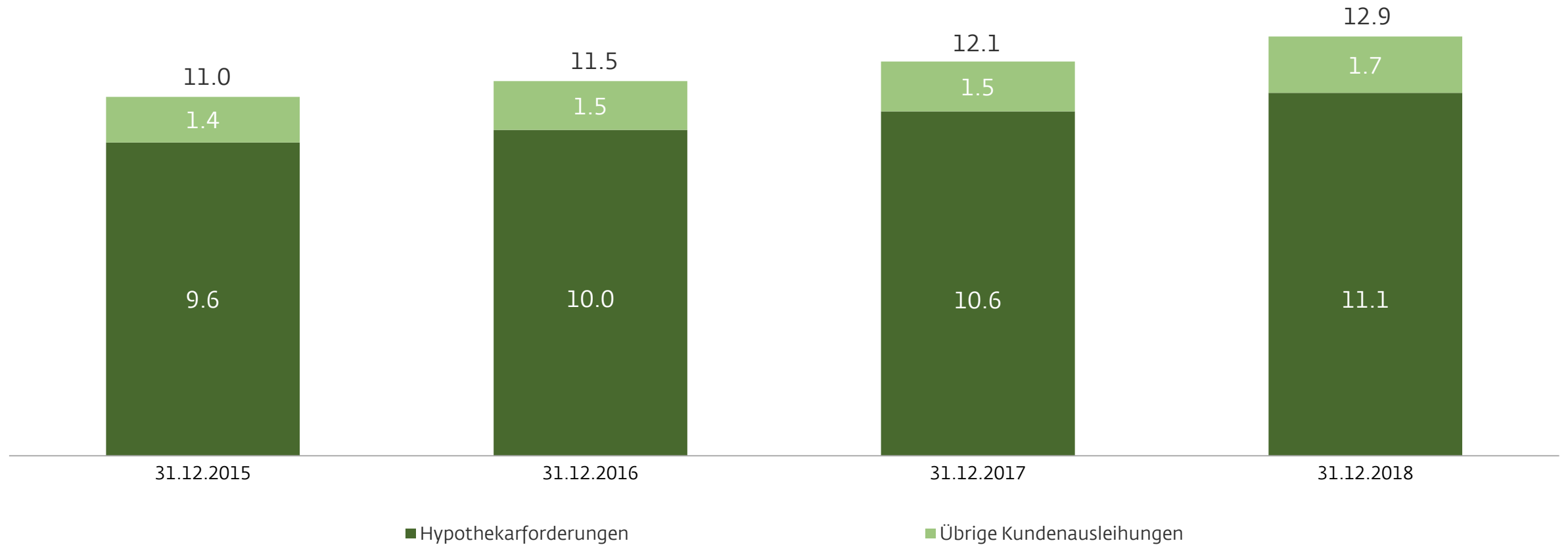
# Geschäftsvolumen um 30 Prozent gesteigert

**Geschäftsvolumen** (Kundenvermögen und Kundenausleihungen in CHF Mia.)



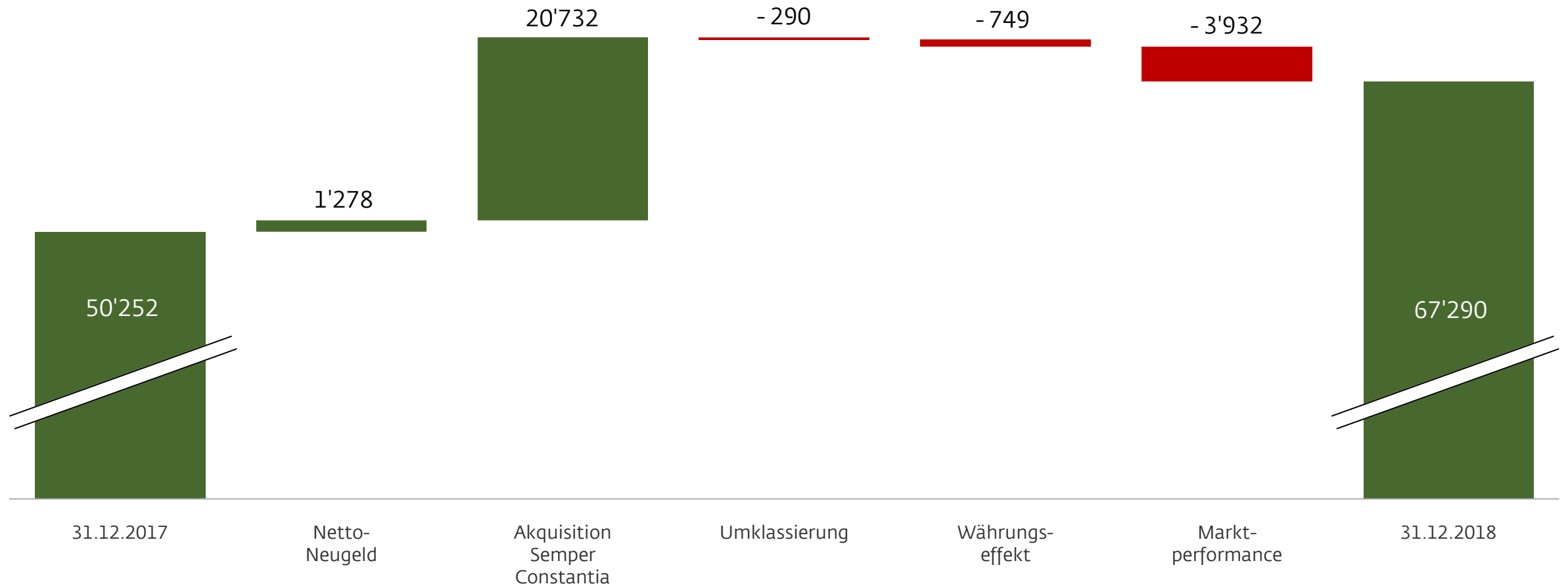
# Kontinuierliches Hypothekarwachstum

## Kundenausleihungen (in CHF Mia.)



# Höchste Netto-Neugeld-Zuflüsse seit 2010

## Entwicklung Kundenvermögen (in CHF Mio.)



# Finanzkraft und Stabilität

in CHF Mia.	31.12.2016	31.12.2017	31.12.2018
<b>Bilanzsumme</b>	20.0	20.0	22.9
<b>Risikogewichtete Aktiven</b>	7.6	7.6	8.2
<b>Hartes Kernkapital (CET1)</b>	1.6	1.7	1.6
<b>Tier 1 Ratio / CET1 Ratio (in %)</b>	21.0	21.6	19.0
<b>LCR - Liquidity Coverage Ratio (in %)</b>	115	126	148
<b>Leverage Ratio (in %)</b>	7.8	8.3	6.7
<b>Depositentrating Moody's</b>	Aa2	Aa2	Aa2

# Drei ergebnisstarke Marktdivisionen

	Retail & Corporate Banking	Private Banking	Institutional Clients
<b>Geschäftsvolumen</b> (in CHF Mia.)	19.1	18.2	43.0
<b>Netto-Neugeld</b> (in CHF Mio.)	+407	+780	+89
<b>Wachstum Kundenausleihungen</b> (in CHF Mio.)	+379	+175	+213
<b>Bruttomarge</b> (in bps)	70	69	31
<b>Ergebnis vor Steuern</b> (in CHF Mio.)	58.0	45.6	60.2

## 1 Wachstum

- ◆ Breit abgestütztes Wachstum
- ◆ Höchste Neugeld-Zuflüsse seit 2010
- ◆ Rekordstand bei Krediten

## 2 Operative Fortschritte

- ◆ Ertragskraft durch Akquisitionen gestärkt
- ◆ Kosten im Griff
- ◆ Markteffekte und Integrationskosten belasten


## 3 Stabilität und Sicherheit

- ◆ Tier 1 Ratio von 19.0 Prozent
- ◆ Moody's Depositenrating Aa2
- ◆ Spielraum für weitere Wachstumsambitionen

# Strategie StepUp2020



Höchster  
Neugeld-Zufluss seit 2010



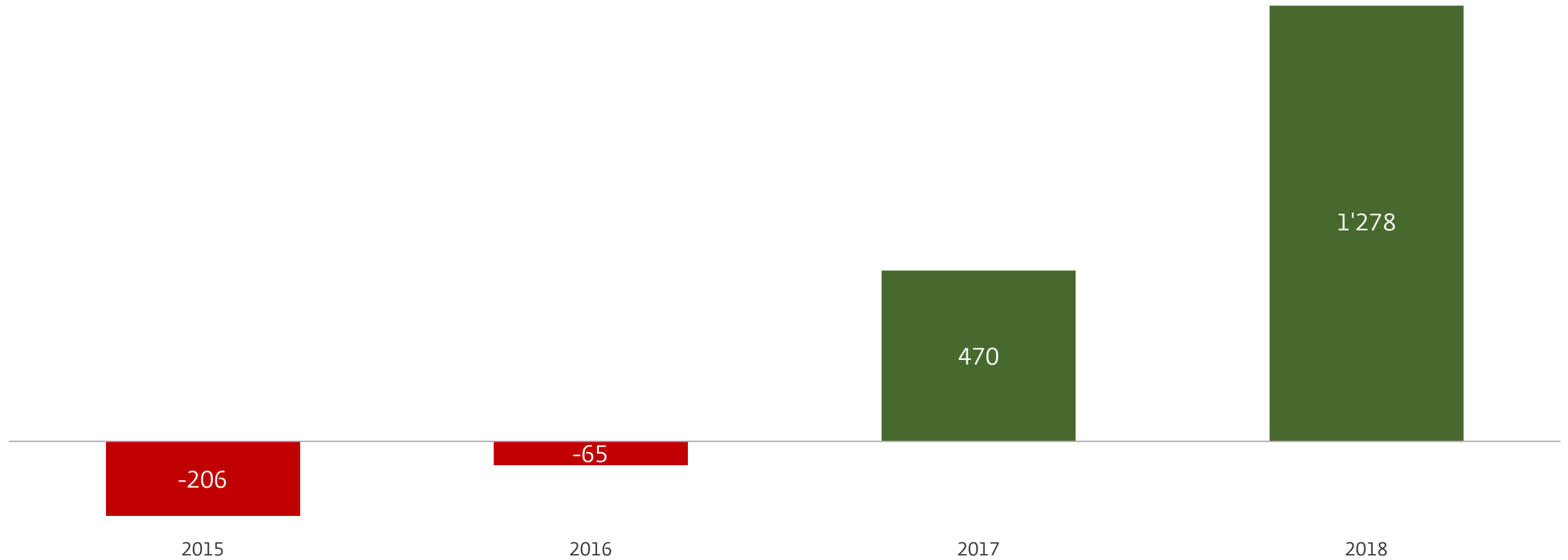
Zahl der  
Kundenberater aufgestockt



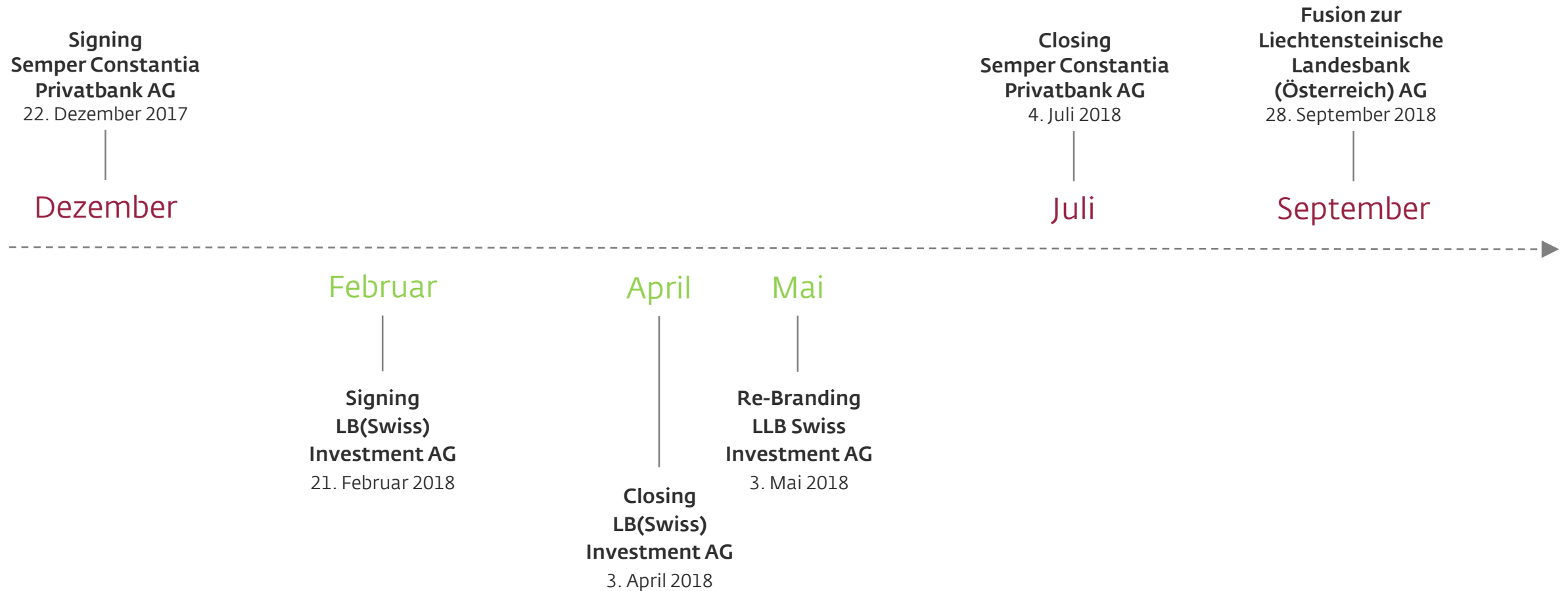
Marktanteile im  
Hypothekengeschäft ausgebaut

Vertrauen unserer Kunden

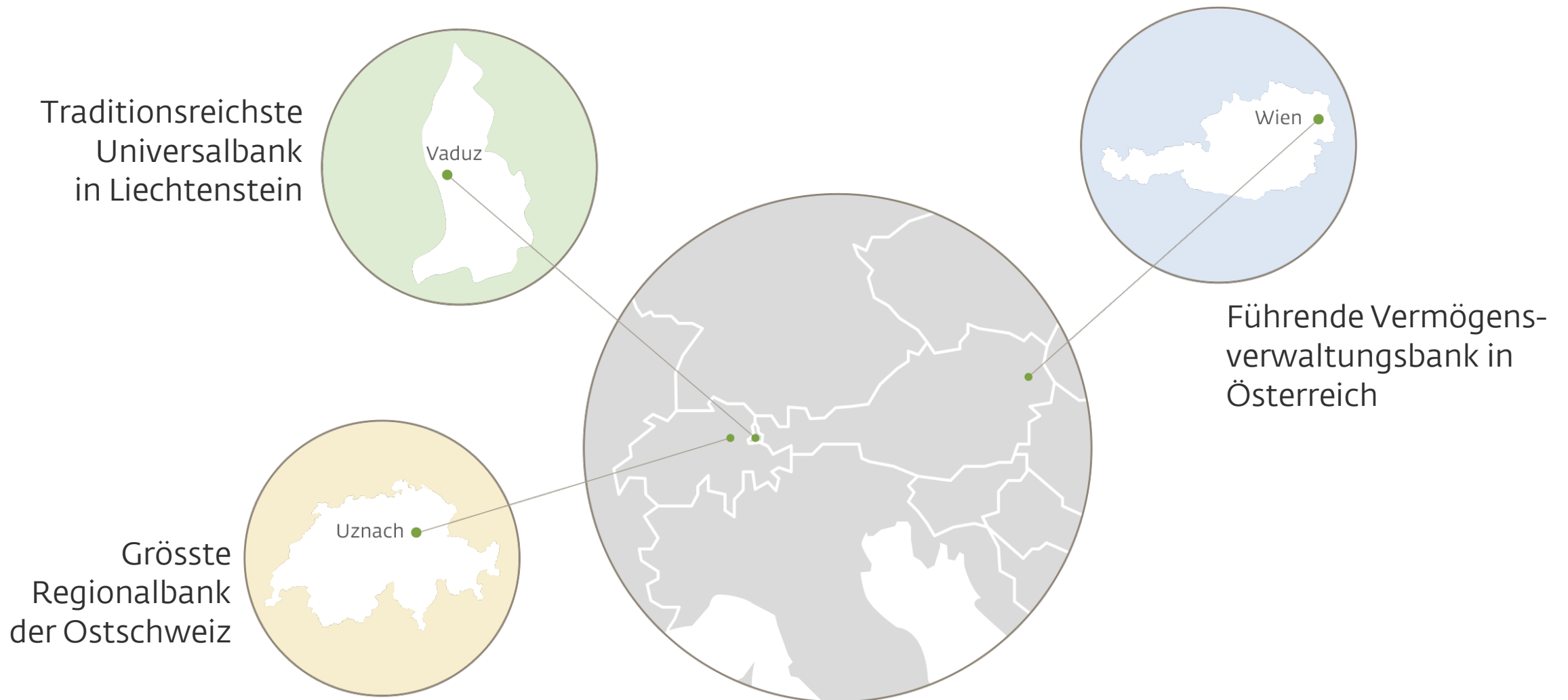
## Entwicklung Netto-Neugeld (in CHF Mio.)

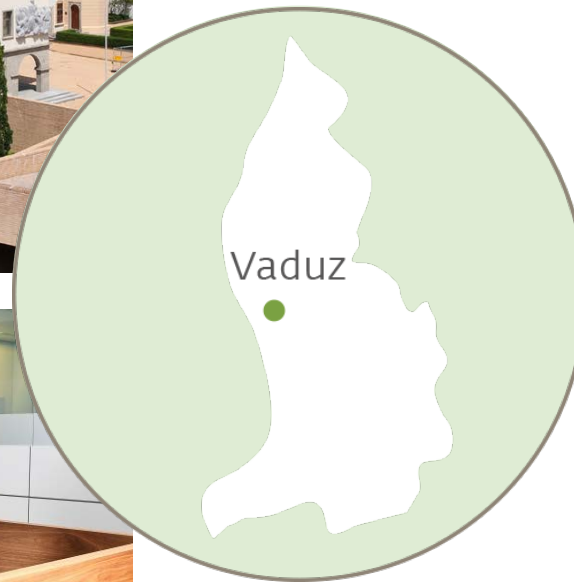


# Akquisitionen rasch und planmässig abgeschlossen



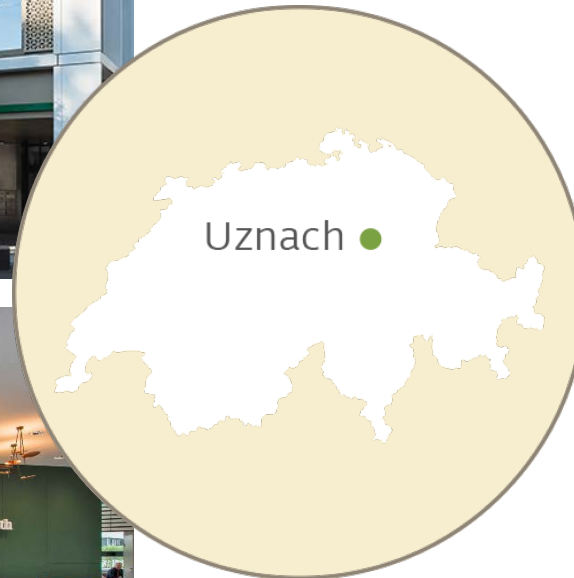
# Drei Banken – drei Heimmärkte





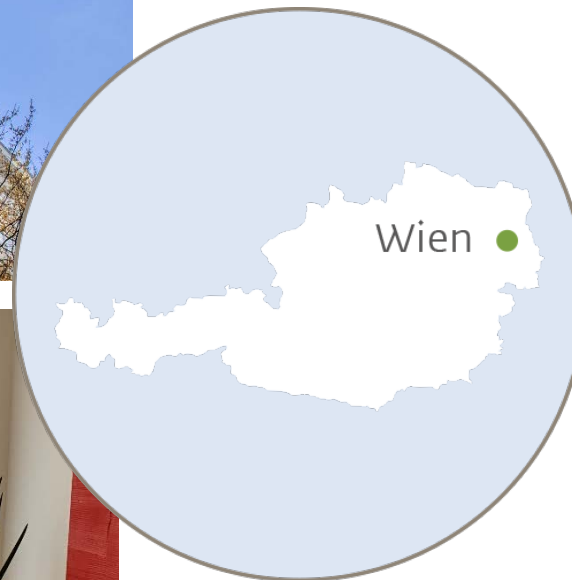

## Liechtensteinische Landesbank AG

- ◆ Universalbank mit starkem Private Banking und institutionellem Geschäft
- ◆ Geschäftsvolumen über 45 Milliarden Franken
- ◆ 700 Mitarbeitende
- ◆ Gründungsjahr: 1861



## Bank Linth LLB AG

- ◆ Privat- und Firmenkundengeschäft und Private Banking
- ◆ Geschäftsvolumen über 13 Milliarden Franken
- ◆ 220 Mitarbeitende
- ◆ Gründungsjahr: 1848



## Liechtensteinische Landesbank (Österreich) AG

- ◆ Private Banking, Depotbank- und Investmentfondsgeschäft, Immobilien
- ◆ Geschäftsvolumen über 22 Milliarden Franken
- ◆ 250 Mitarbeitende
- ◆ Gründungsjahr: 2009

## Fonds Powerhouse

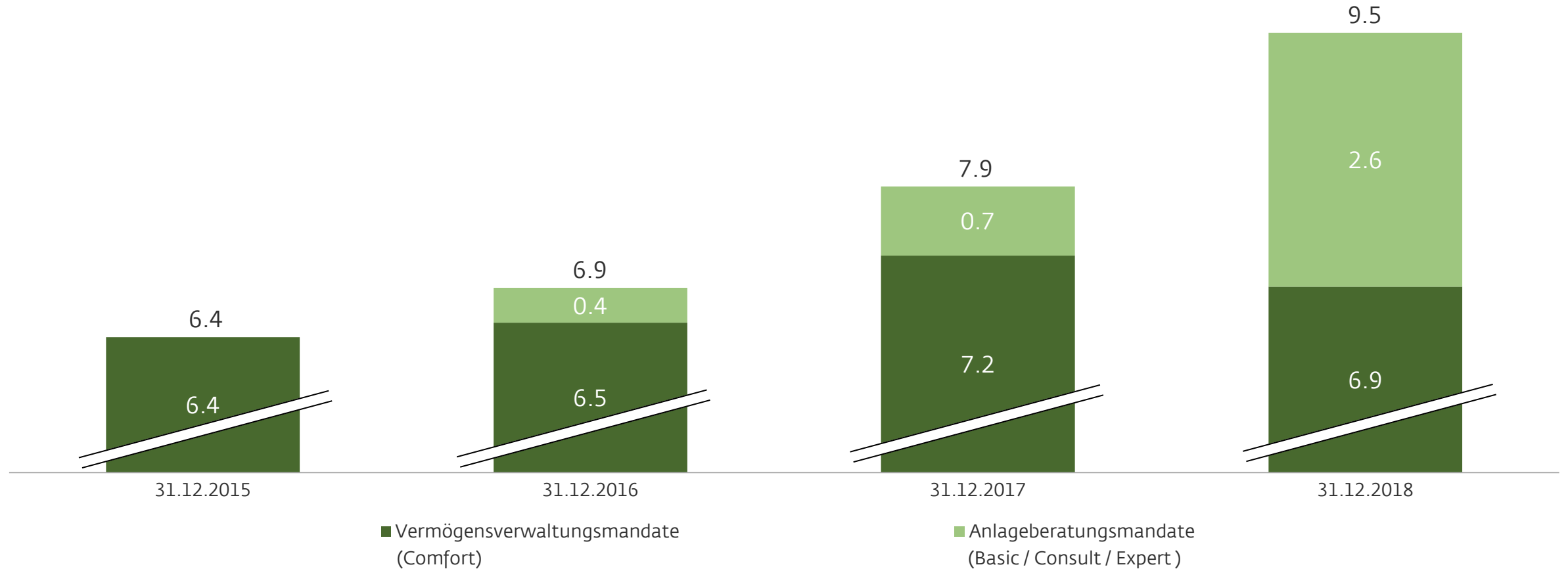
Liechtenstein 	Österreich 	Schweiz 
LLB Fund Services AG	LLB Invest KAG LLB Immo KAG	LLB Swiss Investment AG

Mehr als 600 Fonds mit einem Volumen von über 30 Milliarden Franken

Gebündeltes Know-how in 3 Jurisdiktionen


Spezifische Standortvorteile ermöglichen individuelle Strukturierungslösungen

## LLB Invest (in CHF Mia.)



# Mit modernen Geschäftsstellen mehr Kundennähe

Wachstum | Profitabilität  
Innovation | Exzellenz



Wir machen Banking erlebbar.



Wir schaffen mehr Raum für Beratung.



Konto- / Depot Self-Service



Einführung eBill



Ausbau Schnittstellen:  
EBICS, Connect  
Zahlungsprozesse / Börsenaufträge



Online Maestro-Karten  
Verwaltung



Digitale Banking-Plattform:  
neue Analyse- / Reporting-  
Funktionalitäten für Intermediäre



Online Devisen-Trading

## LLB Asset Management

- ◆ Grösstes Investment-Team in Liechtenstein
- ◆ 14 Milliarden Franken unter Verwaltung
- ◆ Value-basierter Investment-Ansatz



# LIPPER FUND AWARDS FROM REFINITIV

## 2019 WINNER GERMANY

# Exzellente Kundenberatung – SAQ zertifiziert

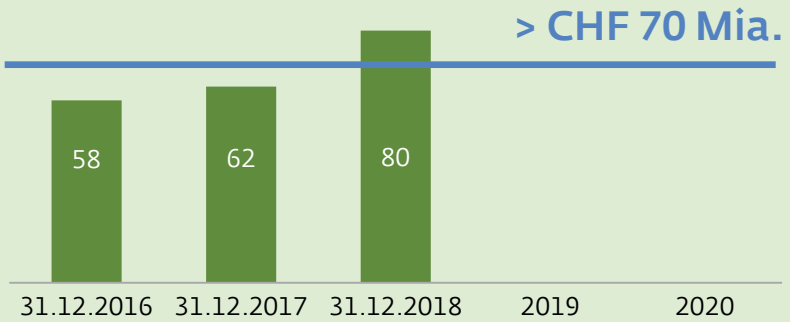
Wachstum | Profitabilität  
Innovation | Exzellenz



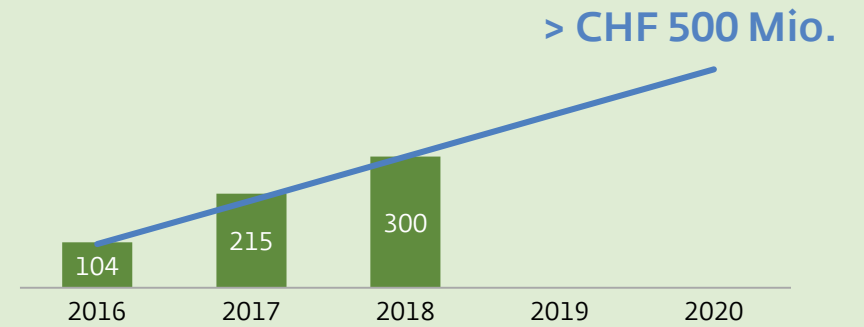
# Ausblick 2019

# Finanzziele 2020 auf Kurs

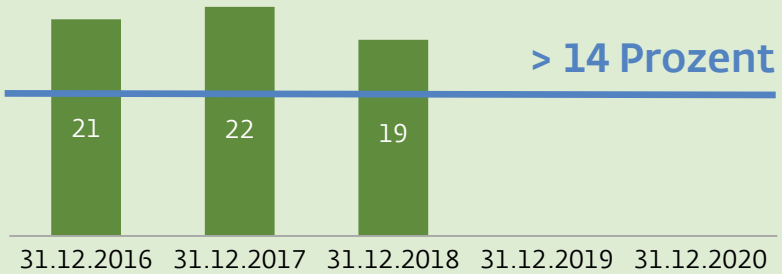
## Geschäftsvolumen



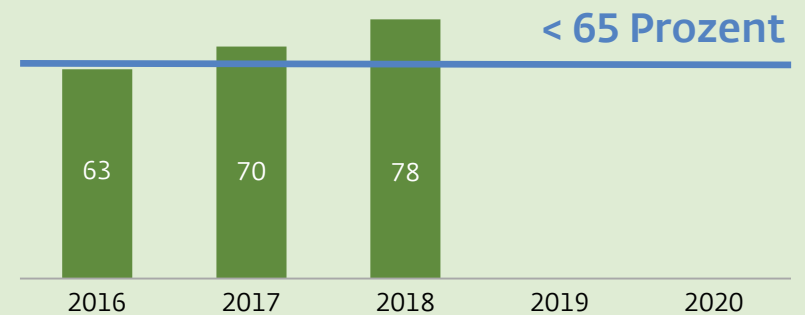
## Kumuliertes Ergebnis



## Tier 1 Ratio



## Cost-Income-Ratio



# Strategische Schwerpunkte 2019

- 1 Profitabilität und Kostenmanagement
- 2 Lean Management
- 3 Digitalisierung
- 4 Moderne Geschäftsstellen
- 5 Einheitliche Bankenplattform
- 6 M&A

# Q&A

## Kontakt

Liechtensteinische Landesbank AG

**Dr. Cyrill Sele**

Leiter Group Corporate Communications &

General Secretary

Städtle 44

9490 Vaduz

Liechtenstein

Telefon +423 236 82 09

E-Mail [ir@llb.li](mailto:ir@llb.li)

Internet [www.llb.li](http://www.llb.li)

## Finanzkalender

**27. ordentliche Generalversammlung**

Freitag, 3. Mai 2019

**Ex-Dividendendatum**

Dienstag, 7. Mai 2019

**Auszahlung Dividende**

Donnerstag, 9. Mai 2019

**Präsentation Halbjahresabschluss 2019**

Dienstag, 27. August 2019

**Präsentation Jahresabschluss 2019**

Donnerstag, 12. März 2020

### Disclaimer

Diese Informationen der Liechtensteinischen Landesbank AG dienen lediglich zu Informationszwecken. Sie enthalten Zukunftsaussagen, die keinerlei Garantie bezüglich der zukünftigen Entwicklung gewähren. Sie beinhalten Risiken und Unsicherheiten einschliesslich, aber nicht beschränkt auf zukünftige globale Wirtschaftsbedingungen, Devisenkurse, gesetzliche Vorschriften, Marktbedingungen, Aktivitäten der Mitbewerber sowie andere Faktoren, die ausserhalb der Kontrolle des Unternehmens liegen. Die LLB übernimmt keine Verpflichtung, in dieser Präsentation gemachte zukunftsgerichtete Aussagen zu aktualisieren.

Herzlichen Dank



Liechtensteinische  
Landesbank<sup>1861</sup>

Tradition trifft Innovation.