

8. März 2018

Medien- und Analystenkonferenz der LLB-Gruppe

Jahresergebnis 2017

Agenda

Einführung

Georg Wohlwend, VR-Präsident

Konzernergebnis

Christoph Reich, Group CFO

Strategie StepUp2020

Roland Matt, Group CEO

Fokus: M&A

Roland Matt, Group CEO

Ausblick 2018

Roland Matt, Group CEO

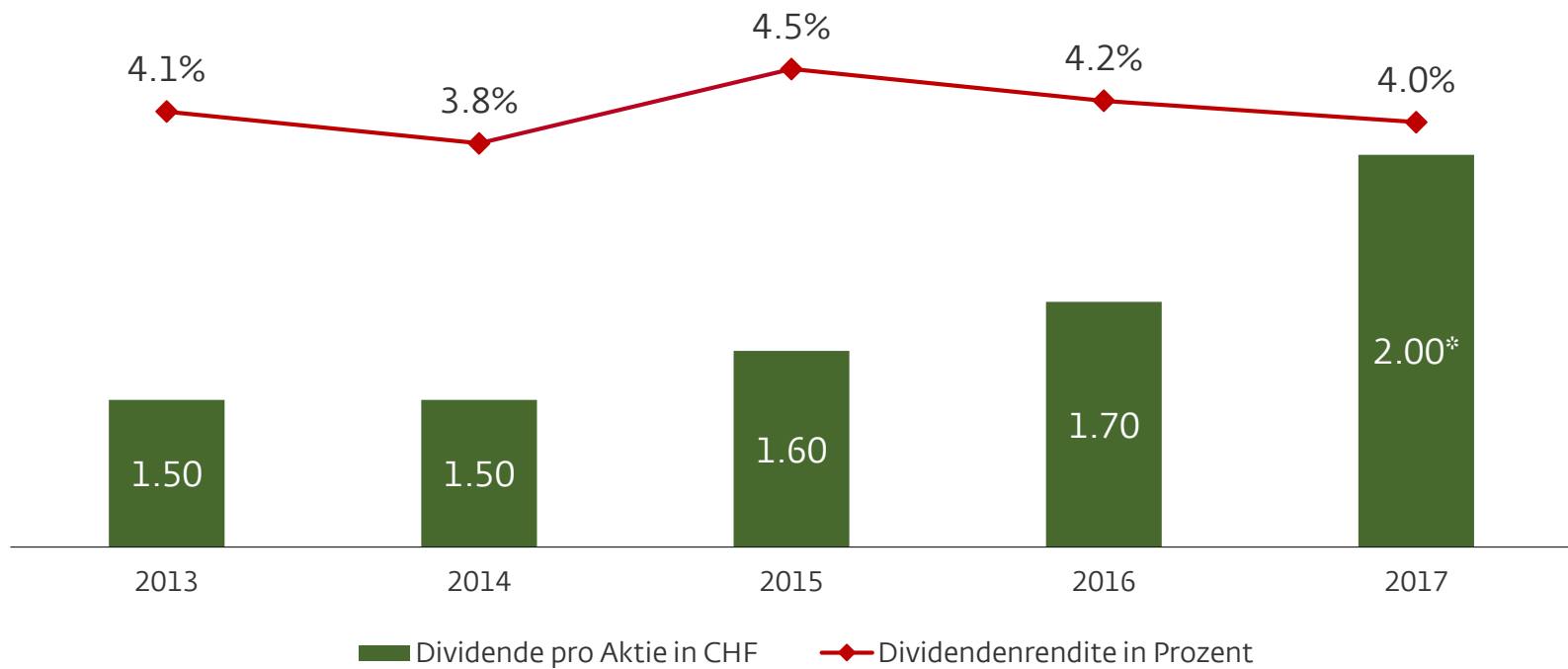
Q&A

Einführung

Gewinnsteigerung auf CHF 111 Mio.



18 Prozent höhere Dividende



* Antrag des Verwaltungsrates an die Generalversammlung vom 9. Mai 2018

Neue Verwaltungsräte nominiert



Thomas Russenberger

Global Head of Human Resources
thyssenkrupp Presta



Dr. Richard Senti

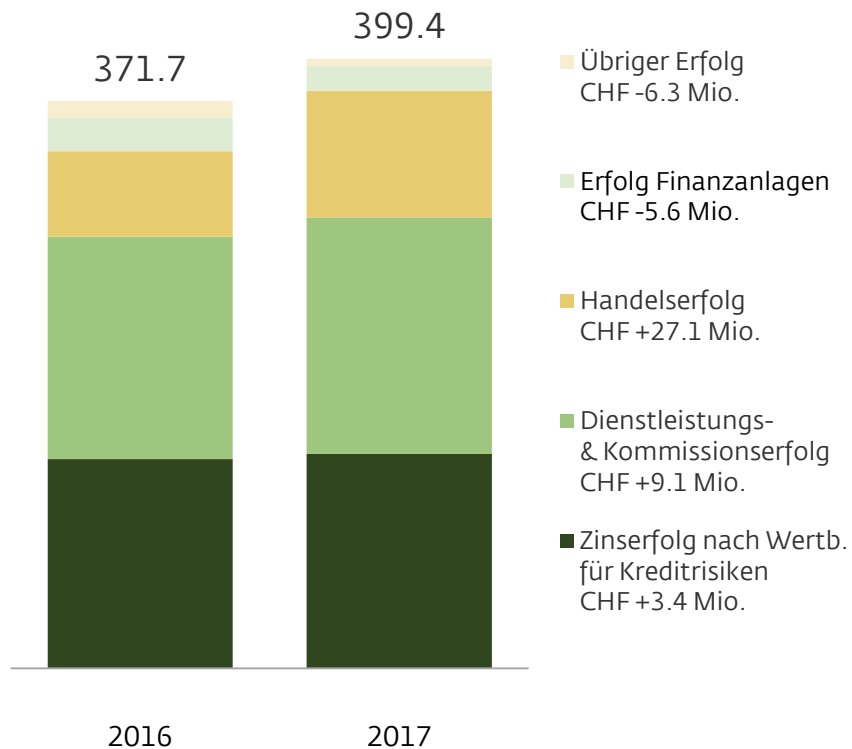
Chief Financial Officer
Hoval Gruppe

Konzernergebnis

Operative Effizienz gesteigert

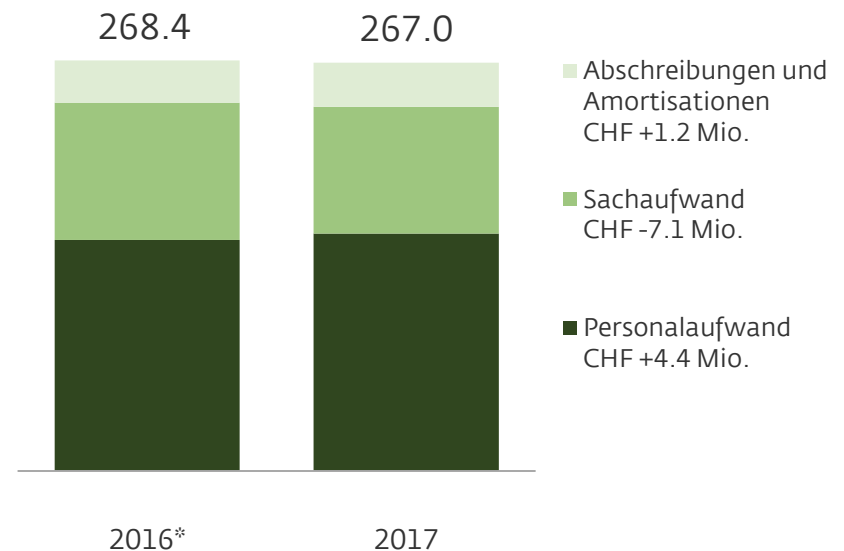
Geschäftsertrag (in CHF Mio.)

↑ +27.7 Mio. (+7.5 %)



Geschäftsaufwand (in CHF Mio.)

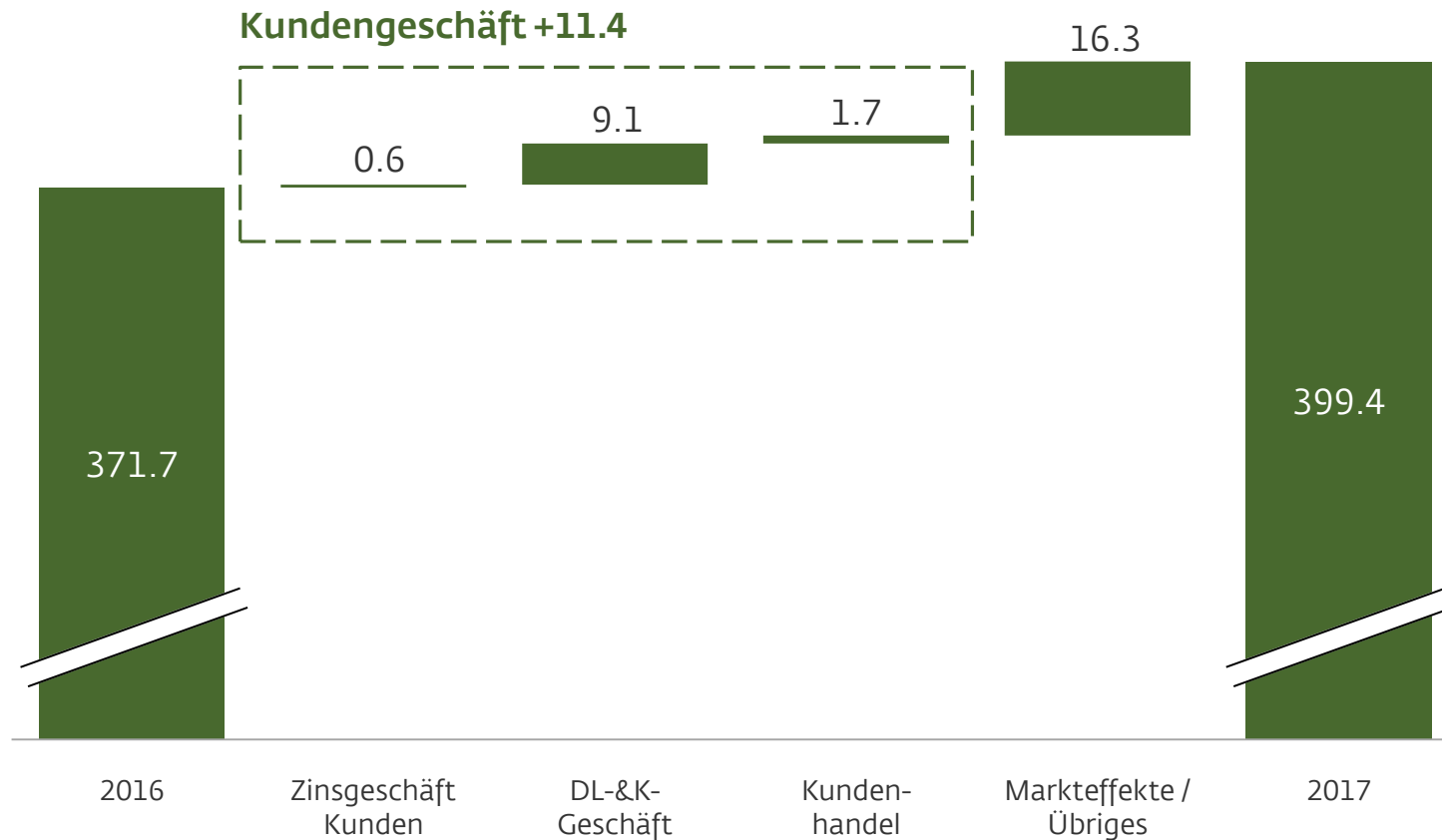
➡ stabil



* bereinigt um einmalige Aufwandsminderung von Vorsorgeverpflichtungen über CHF 10.2 Mio.

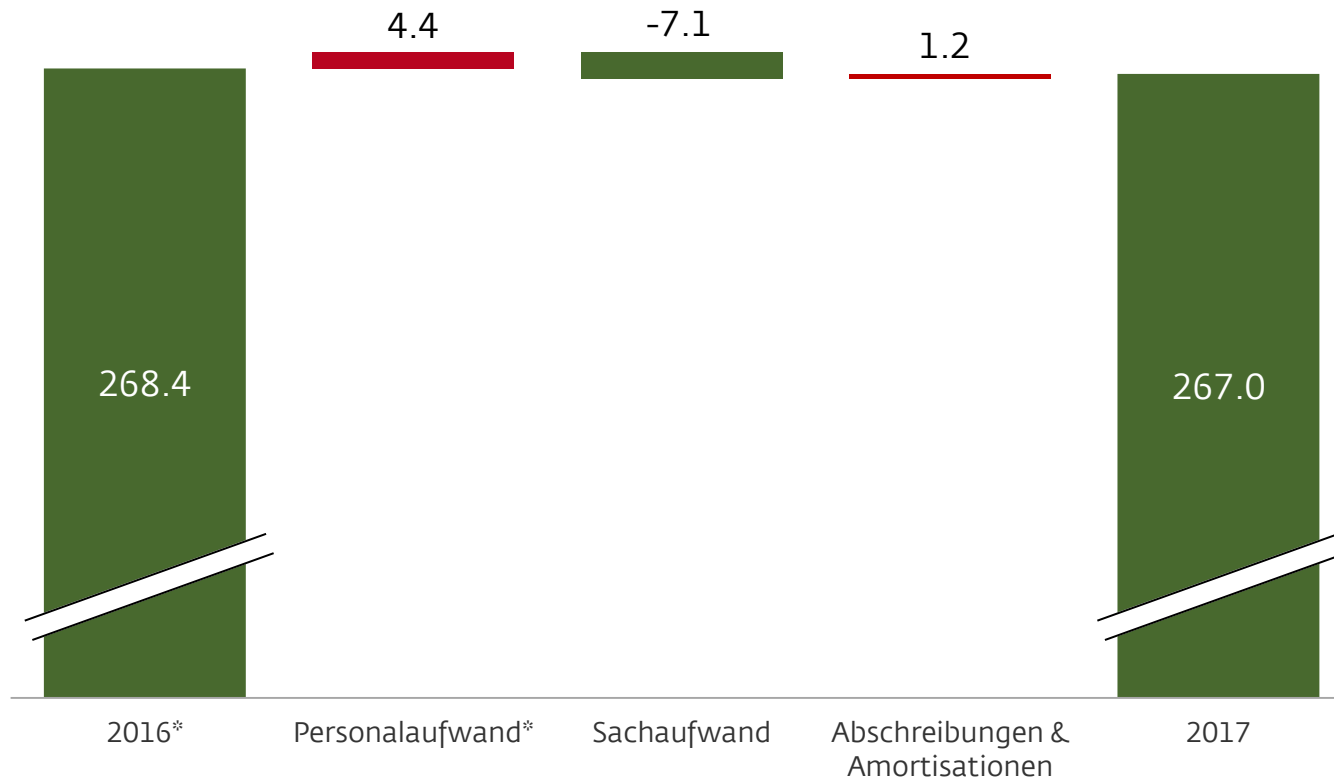
Ertragskraft im Kundengeschäft gestärkt

Geschäftsertrag (in CHF Mio.)



Stabiler Geschäftsaufwand

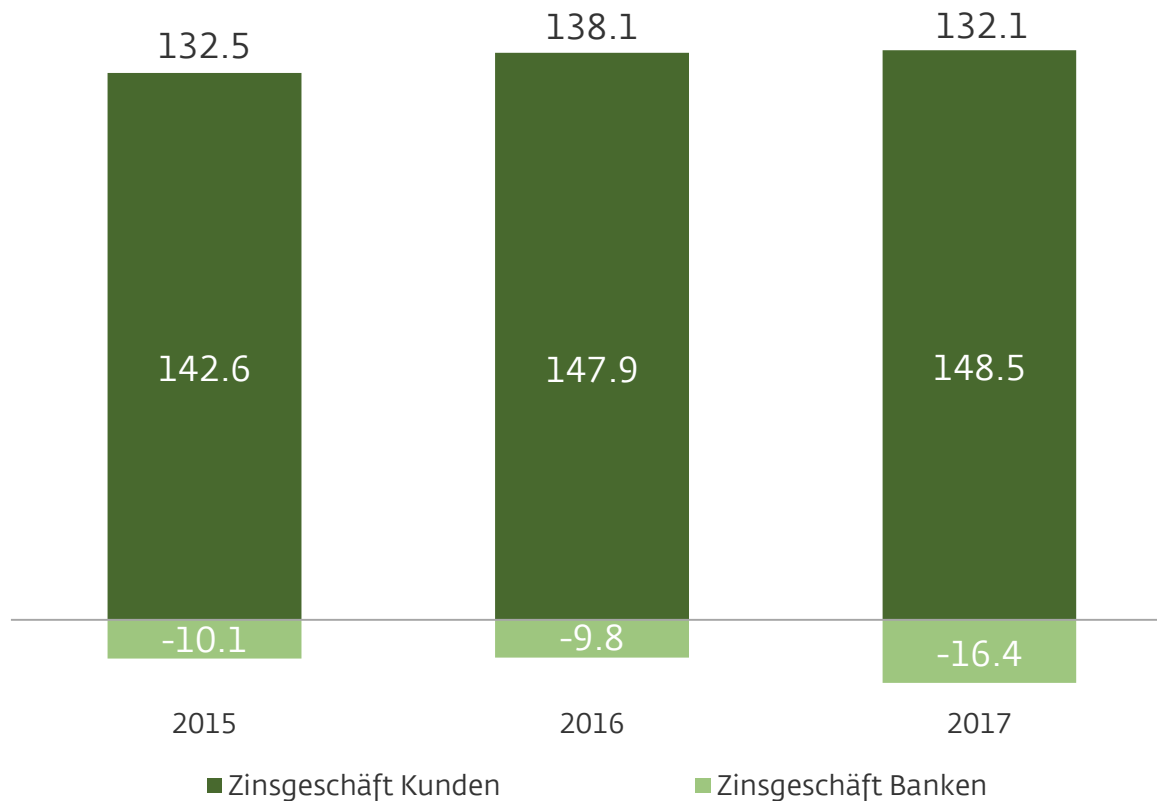
Geschäftsaufwand (in CHF Mio.)



* bereinigt um einmalige Aufwandsminderung von Vorsorgeverpflichtungen über CHF 10.2 Mio.

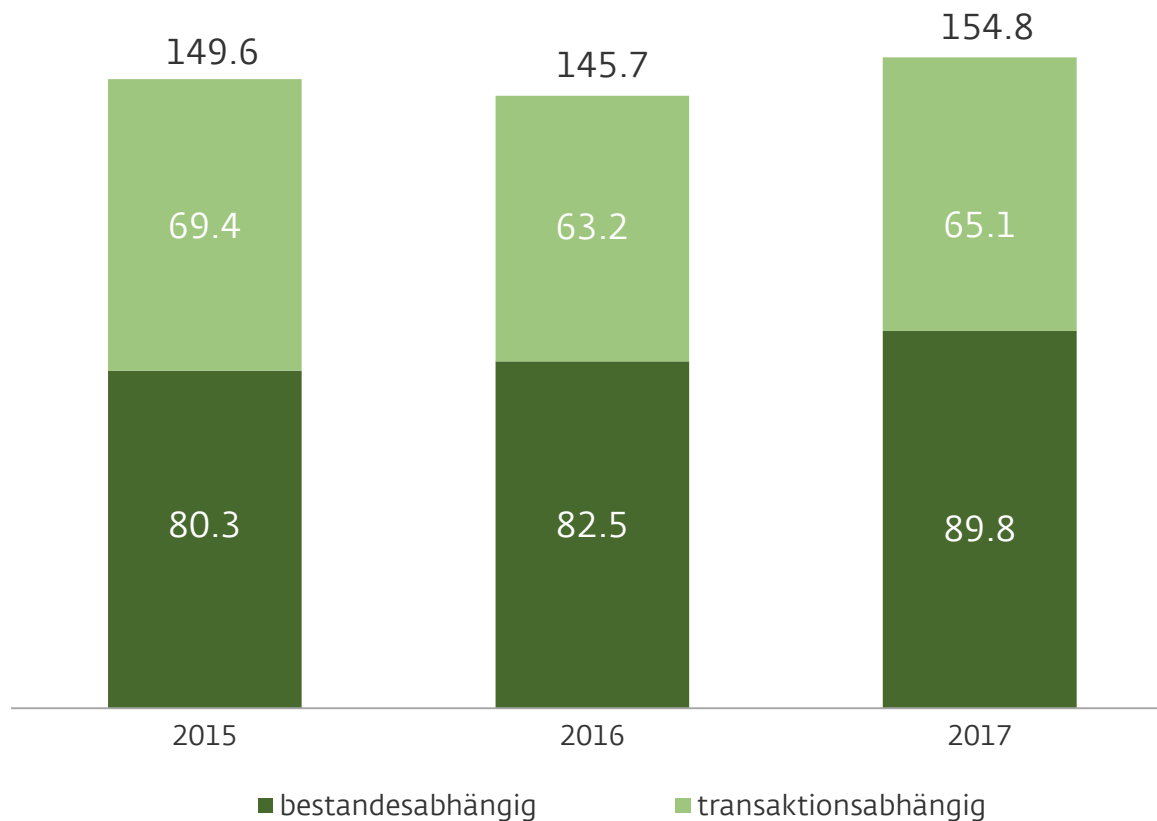
Erfreuliches Zinsgeschäft mit Kunden

Zinserfolg vor Wertberichtigungen für Kreditrisiken (in CHF Mio.)



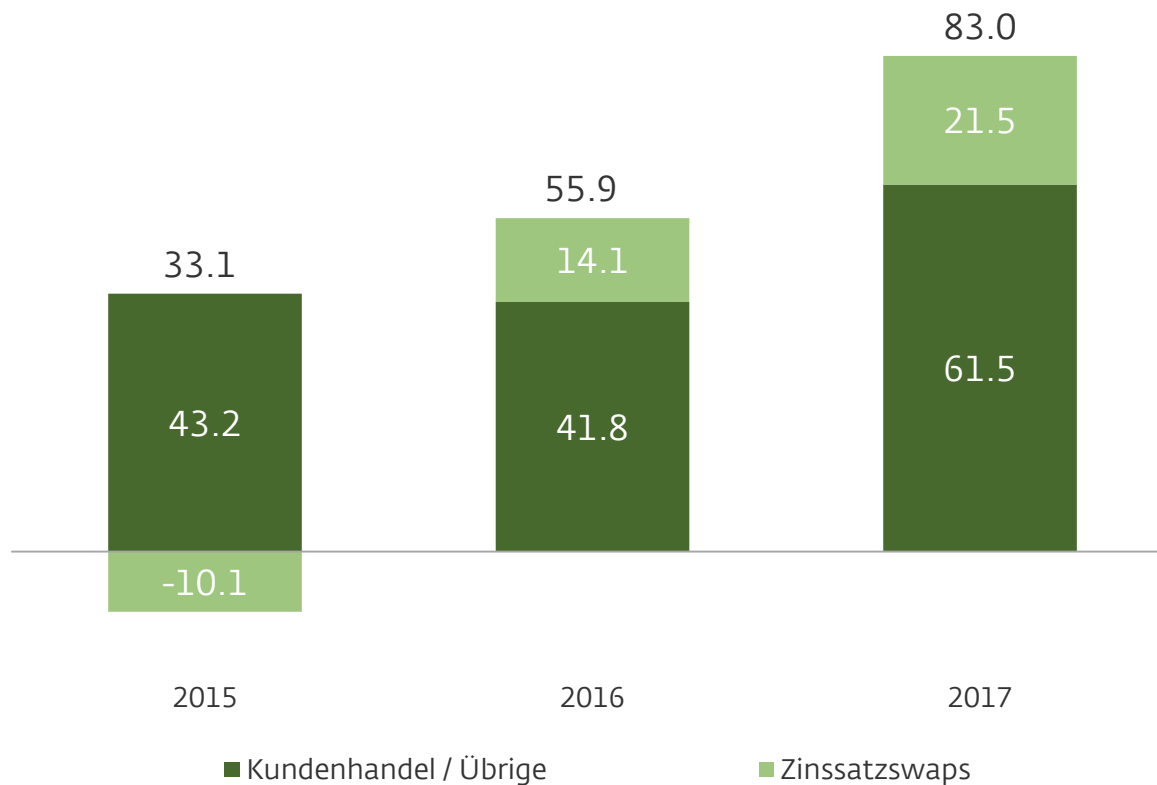
Ertragswachstum im Dienstleistungsgeschäft

Dienstleistungs- und Kommissionsgeschäft (in CHF Mio.)



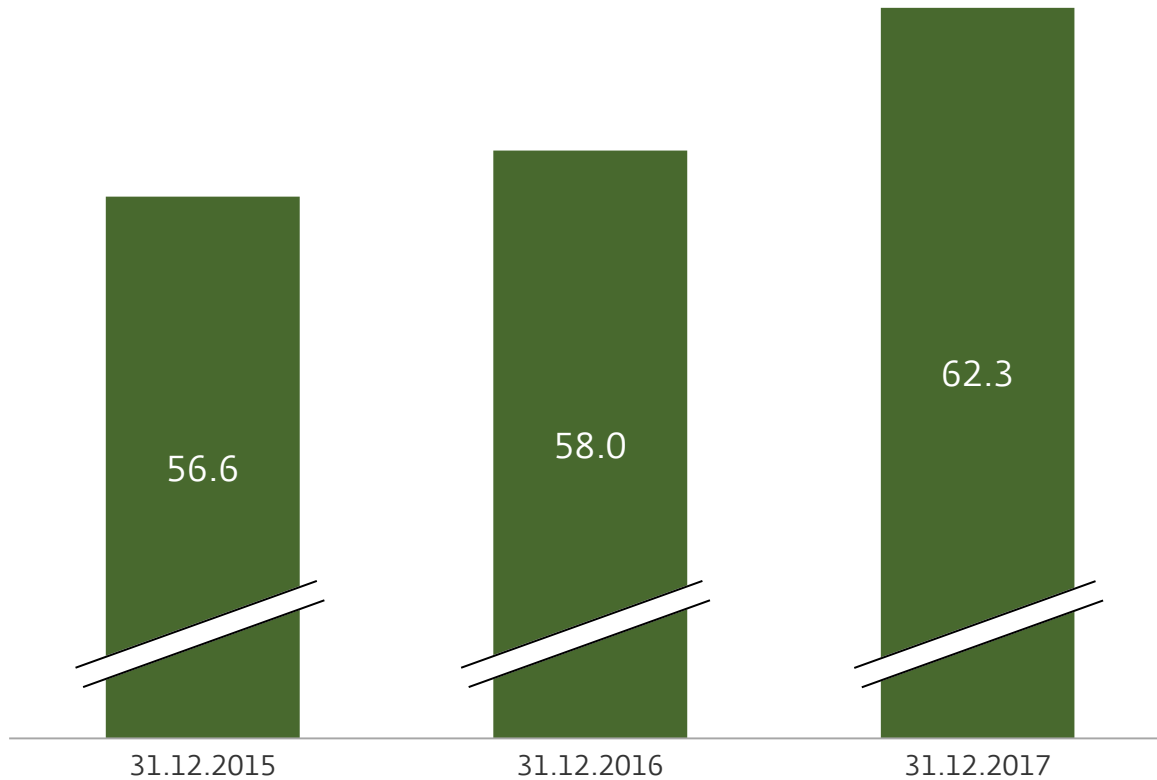
Höhere Aktivität im Kundenhandel

Erfolg Handelsgeschäft (in CHF Mio.)



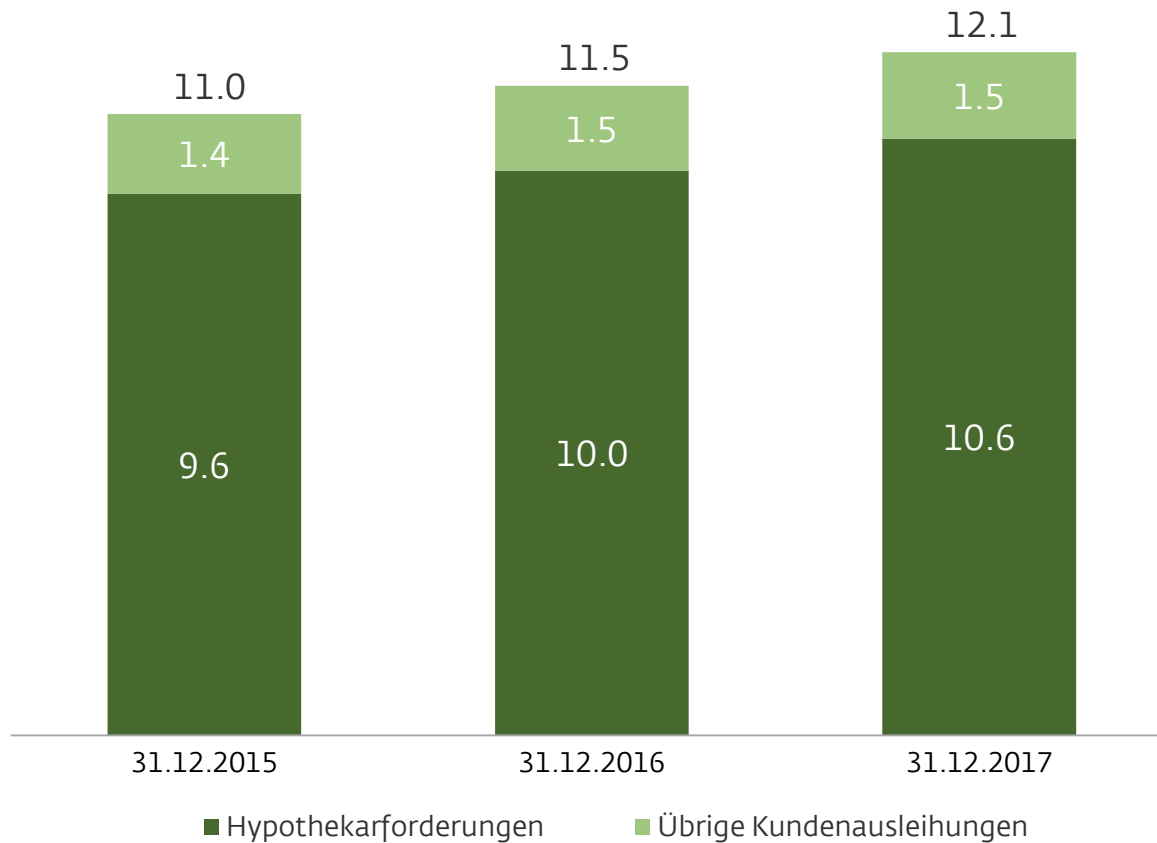
Geschäftsvolumen um 8 Prozent gesteigert

Geschäftsvolumen (Kundenvermögen und Kundenausleihungen in CHF Mia.)



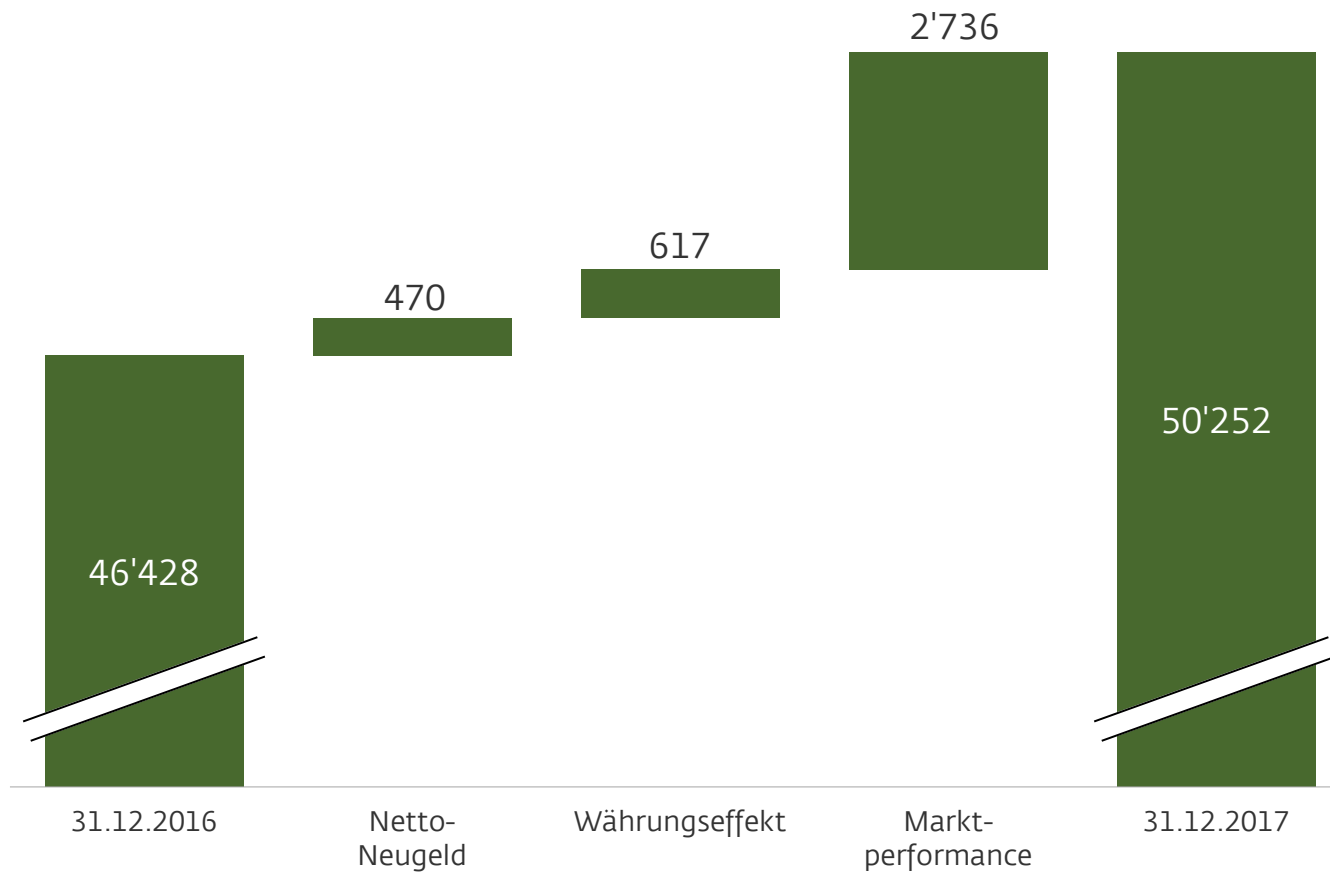
Hypothekarwachstum über Markt

Kundenausleihungen (in CHF Mia.)



Trendwende beim Netto-Neugeld

Entwicklung Kundenvermögen (in CHF Mio.)



Drei ergebnisstarke Marktdivisionen

	Retail & Corporate Banking	Private Banking	Institutional Clients
Geschäftsvolumen (in CHF Mia.)	18.8	16.0	27.8
Netto-Neugeld (in CHF Mio.)	-100	+172	+397
Wachstum Kundenausleihungen (in CHF Mio.)	+633	+220	-218
Bruttomarge (in bps)	71	70	31
Ergebnis vor Steuern (in CHF Mio.)	49.0	45.5	56.0

Moody's Aa2 Rating bestätigt Finanzkraft der LLB

in CHF Mia.	31.12.2015	31.12.2016	31.12.2017
Bilanzsumme	19.7	20.0	20.0
Risikogewichtete Aktiven	7.6	7.6	7.6
Hartes Kernkapital (CET1)	1.6	1.6	1.7
Tier 1 Ratio / CET1 Ratio (in %)	20.6	21.0	22.2
LCR - Liquidity Coverage Ratio (in %)	-	115	126
Leverage Ratio (in %)	-	7.8	8.3
Depositensrating Moody's	-	Aa2	Aa2

1 Beschleunigtes Wachstum

- ◆ Erfolgreiche Akquisitionsleistung
- ◆ Trendwende beim Neugeld
- ◆ Hypothekarwachstum über Markt

2 Profitabilität verbessert

- ◆ Kundengeschäft deutlich verbessert
- ◆ Geschäftsaufwand stabil
- ◆ Rückenwind durch Zinsmärkte

3 Stabilität und Sicherheit

- ◆ Tier 1 Ratio von 22.2 Prozent
- ◆ Moody's Depositenrating Aa2
- ◆ Spielraum für weitere Wachstumsambitionen

Strategie StepUp2020



Geschäftsvolumen
um 8 Prozent gesteigert



Trendwende beim
Netto-Neugeld

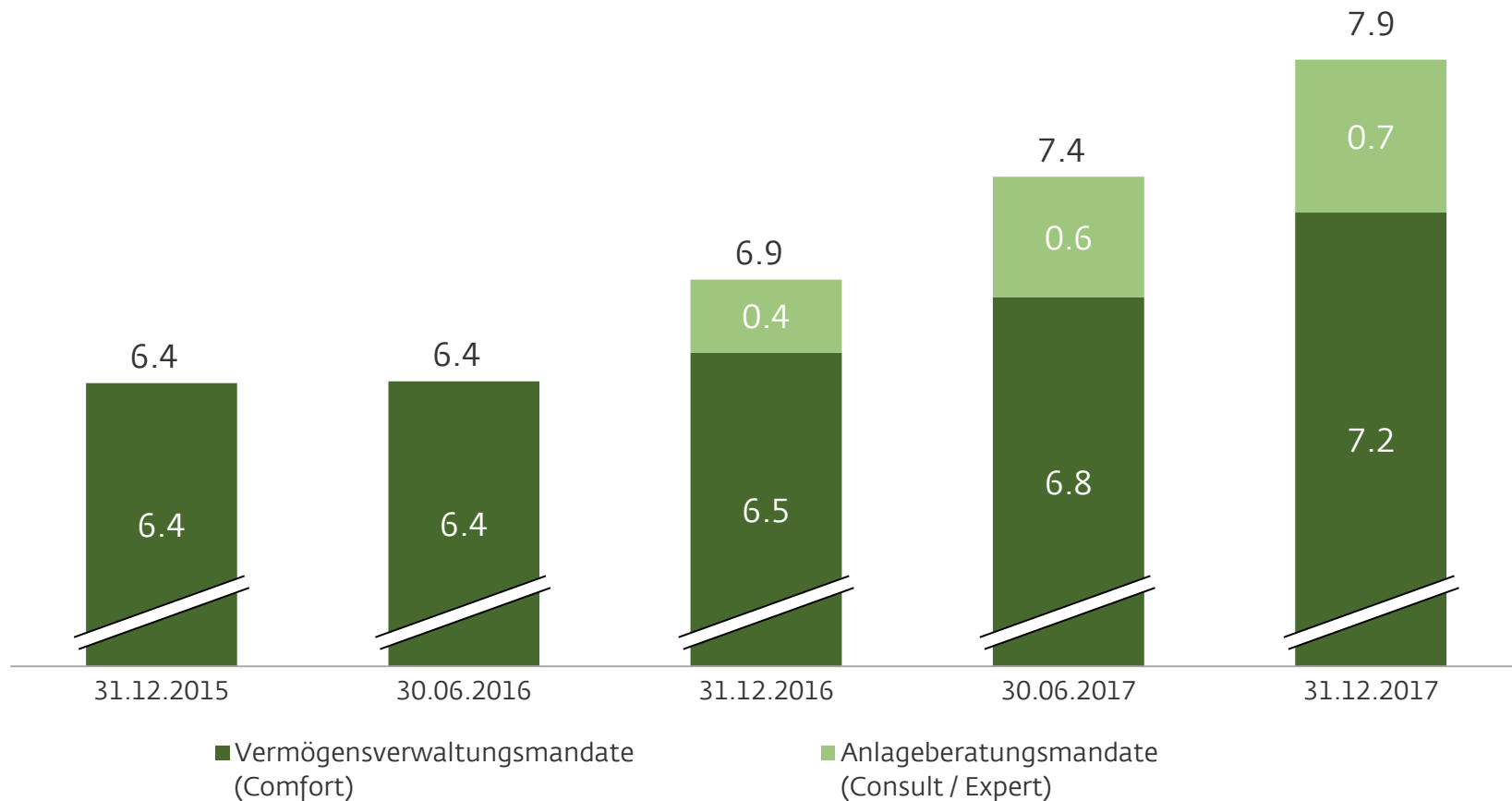


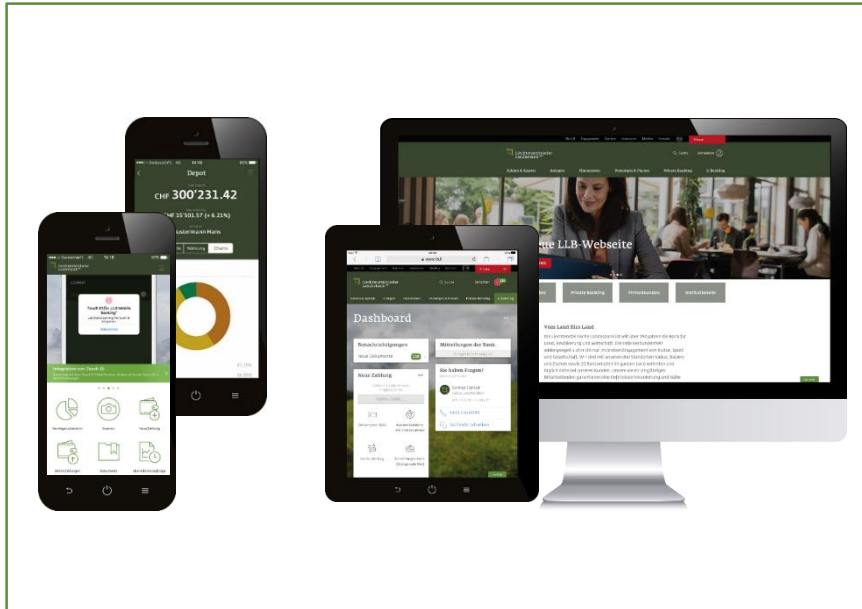
Marktanteile im
Hypothekengeschäft
ausgebaut

Vertrauen unserer Kunden

Höhere Profitabilität durch innovative Produkte

LLB Invest (in CHF Mia.)





Portal, Online & Mobile Banking

- ◆ Innovatives Design
- ◆ Höchste Sicherheit
- ◆ One-Stop-Shop-Portal



Geschäftsstellen

- ◆ Neuartiges Geschäftsstellen-Konzept
- ◆ Neu gestalteter Hauptsitz der Bank Linth
- ◆ 2018 Umstellung von 9 Geschäftsstellen

Exzellente Mitarbeitende

Wachstum | Profitabilität
Innovation | Exzellenz



LLB Asset Management

- ◆ Grösstes Investment-Team in Liechtenstein
- ◆ Über 30 Mitarbeitende
- ◆ 40 Fonds
- ◆ CHF 11 Mia. unter Verwaltung
- ◆ Value-basierter Investment-Ansatz
- ◆ GIPS-Zertifizierung

Auszeichnungen Investment-Performance



WINNER OF THE 2018
**THOMSON REUTERS
LIPPER FUND AWARDS**
SWITZERLAND

**LIECHTENSTEINISCHE LANDESBANK
BEST GROUP OVER 3 YEARS**
OVERALL SMALL COMPANY



Fokus: M&A

Semper Constantia Privatbank AG: Erstklassige Vermögensverwaltung

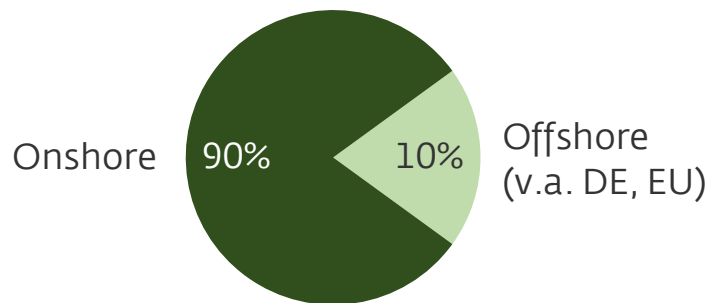
Geschäftsfelder

- ◆ Vermögensverwaltung und Beratung
- ◆ Fonds- und Depotbankgeschäft
- ◆ Immobilien

Gewinn	EUR 9.2 Mio.
RoE	16.9 %
Capital Ratio	25.2 %



Kundenstruktur regional

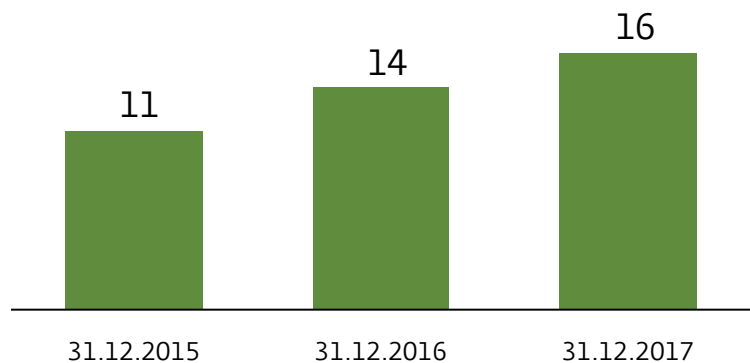


Mitarbeitende (in Vollzeitstellen)

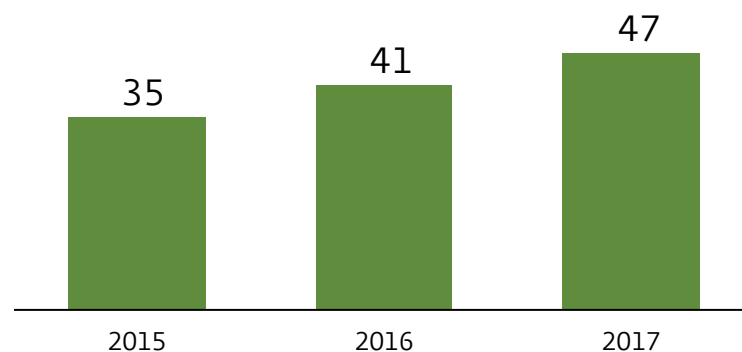
178
in Wien

Geschäftsentwicklung der Semper Constantia

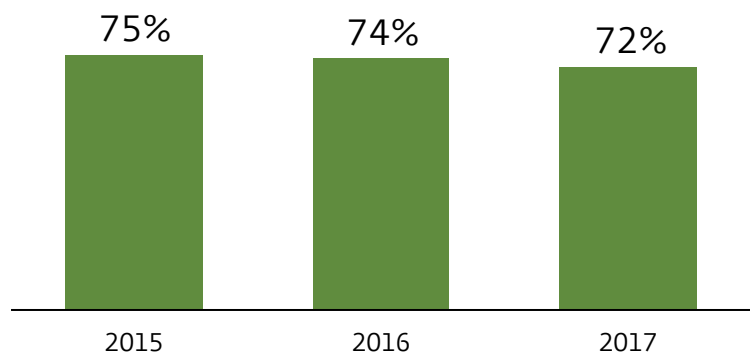
Kundenvermögen
(in EUR Mia.)



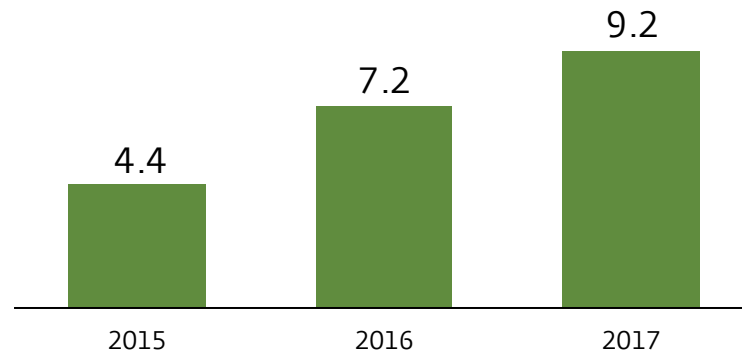
Betriebsertrag
(in EUR Mio.)



Cost-Income-Ratio
(in %)



Jahresüberschuss (ohne Partizipationszinsen)
(in EUR Mio.)



pre-audit; local GAAP

Kennzahlen Pro-forma-Konzern

31.12.2017	LLB-Gruppe	Semper Constantia	Pro-forma-Konzern
Geschäftsvolumen, in CHF Mia.	62	19	81
davon Private Banking	16	3*	19
davon Institutional Clients	28	16**	44
davon Retail & Corporate Banking	19		19
Personalbestand, in FTE	867	178	1'045
* Bruttomarge Private Banking rund 70 Bp ** Bruttomarge Institutionelles Geschäft rund 20 Bp			
2017			
Geschäftsertrag, in CHF Mio.	399	54	453
Geschäftsaufwand, in CHF Mio.	267	43	310

Schätzwerte; LLB-Gruppe IFRS; Semper Constantia local GAAP

Top-Player in Österreich

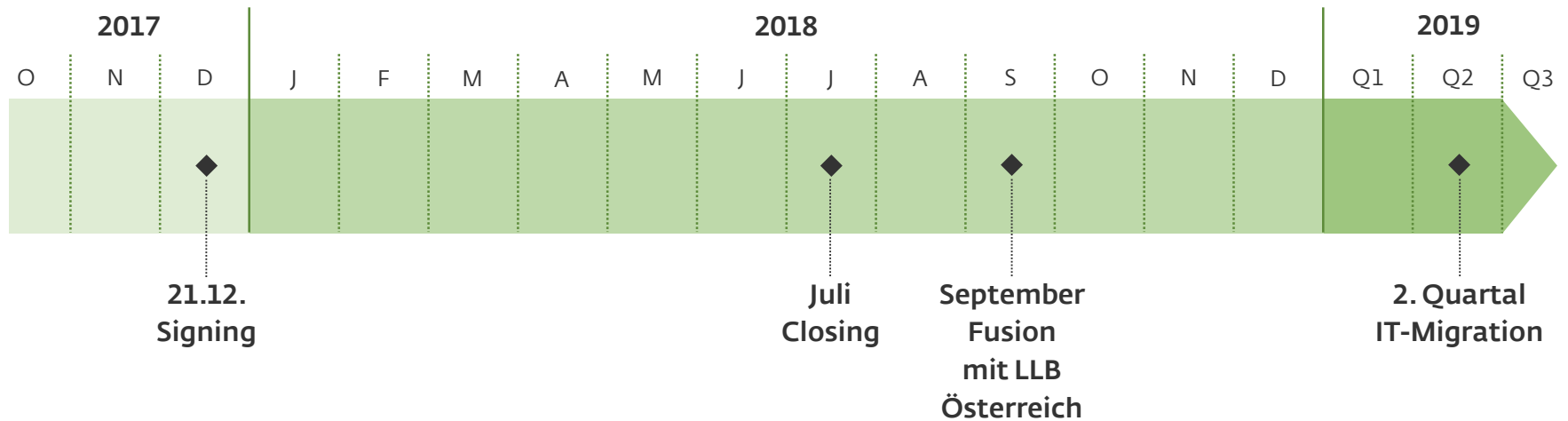
1 **Stärkung** Private Banking in Österreich

2 **Ausbau** institutionelles Geschäft in Österreich

3 Dritter Heimmarkt erreicht **kritische Grösse**

4 **Positiver Ergebnisbeitrag** ab 2019

Zeitplan Integration Semper Constantia



LB(Swiss) Investment AG: Eintritt in Schweizer Fondsmarkt

Geschäftsfelder

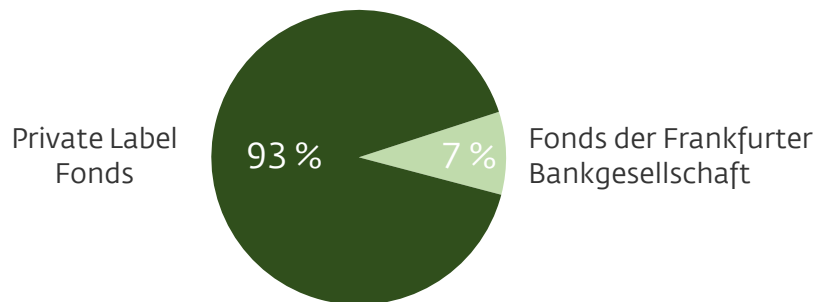
- ◆ Aufsetzung und Leitung von Schweizer Fonds
- ◆ Vertretung ausländischer Fonds
- ◆ Compliance
- ◆ Risk Management

Anzahl Fonds **51**

Assets under Administration **CHF 4.9 Mia.**

LB Swiss
Investment
FONDSGESELLSCHAFT

Kundenstruktur



Mitarbeitende
(in Vollzeitstellen)

10
in Zürich

alle Kennzahlen per 31.12.2017

Fonds Powerhouse in der FL-A-CH-Region

Fondsgeschäft

FL



**Geschäftsbereich
Fund Services**

**Betreute Fonds: 255
AuM: CHF 12.9 Mia.**

A



**Investmentfonds-
geschäft
Semper Gruppe**

**Betreute Fonds: 299
AuM: EUR 12.8 Mia.**

CH



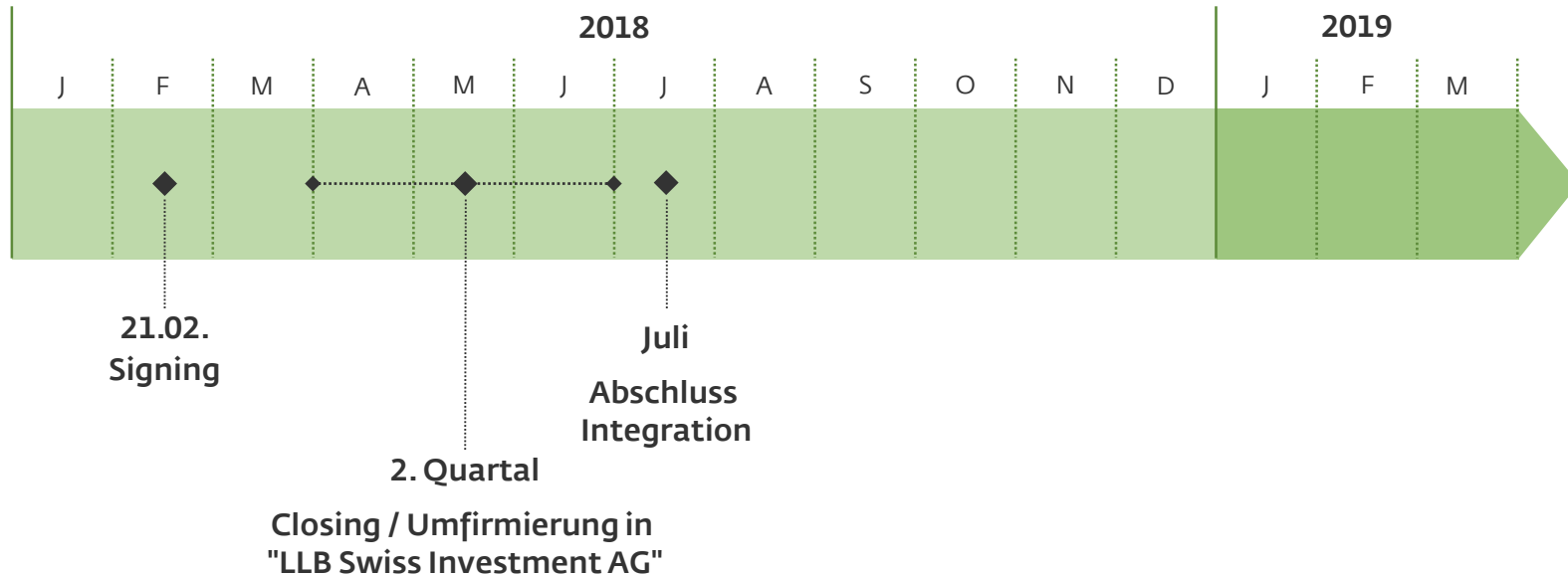
**LB(Swiss)
Investment**

**Betreute Fonds: 51
AuA: CHF 4.9 Mia.**

LLB Asset Management AG



Zeitplan Integration LB(Swiss) Investment



Quantensprung in der Strategieumsetzung

1 Akquisitorisches Wachstum erzielt

2 TOP-Player in Österreich

3 Fonds Powerhouse in der FL-A-CH-Region

4 Positiver Ergebnisbeitrag ab 2019

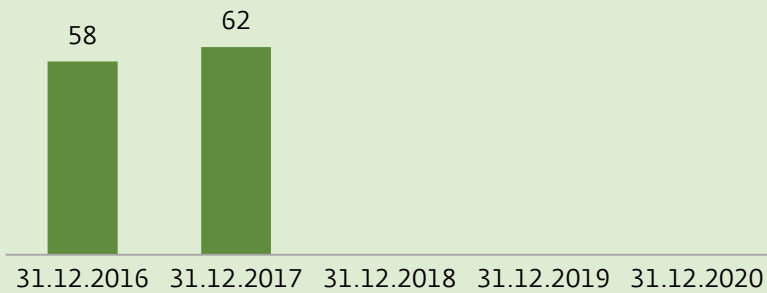
5 Weiterer Spielraum für Wachstumsambitionen

Ausblick 2018

Finanzziele 2020 auf Kurs

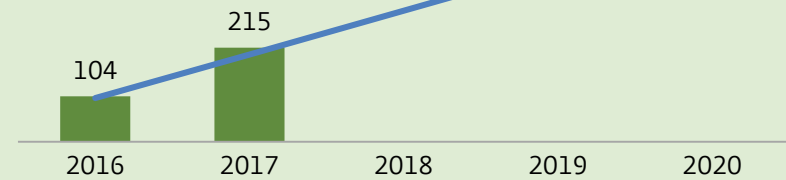
Geschäftsvolumen

> CHF 70 Mia.



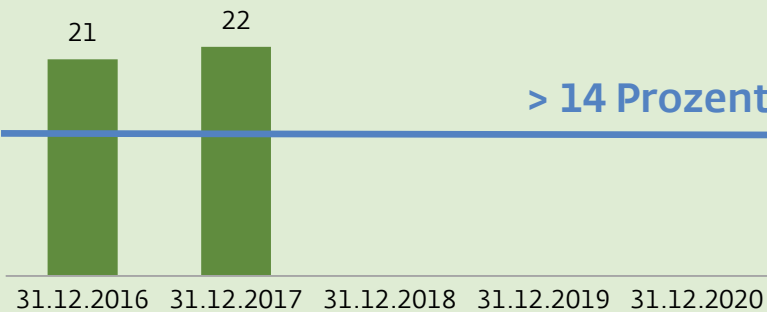
Kumuliertes Ergebnis

> CHF 500 Mio.



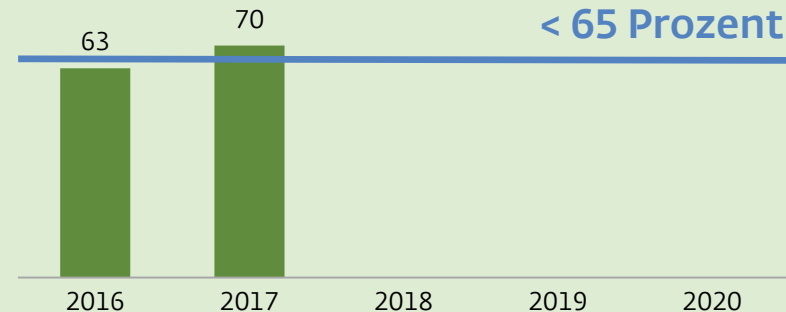
Tier 1 Ratio

> 14 Prozent



Cost-Income-Ratio

< 65 Prozent



Q&A

Kontakt und Finanzkalender

Kontakt

Liechtensteinische Landesbank AG
Dr. Cyrill Sele
Leiter Group Corporate Communications
& General Secretary
Städtle 44
9490 Vaduz
Liechtenstein

Telefon +423 236 82 09
Fax +423 236 87 71
E-Mail ir@llb.li
Internet www.llb.li

Finanzkalender

26. ordentliche Generalversammlung

Mittwoch, 9. Mai 2018

Ex-Dividendendatum

Montag, 14. Mai 2018

Auszahlung Dividende

Mittwoch, 16. Mai 2018

Präsentation Halbjahresabschluss 2018

Donnerstag, 23. August 2018

Präsentation Jahresabschluss 2018

Donnerstag, 14. März 2019

Disclaimer

Diese Informationen der Liechtensteinischen Landesbank AG dienen lediglich zu Informationszwecken. Sie enthalten Zukunftsaussagen, die keinerlei Garantie bezüglich der zukünftigen Entwicklung gewähren. Sie beinhalten Risiken und Unsicherheiten einschliesslich, aber nicht beschränkt auf zukünftige globale Wirtschaftsbedingungen, Devisenkurse, gesetzliche Vorschriften, Marktbedingungen, Aktivitäten der Mitbewerber sowie andere Faktoren, die ausserhalb der Kontrolle des Unternehmens liegen. Die LLB übernimmt keine Verpflichtung, in dieser Präsentation gemachte zukunftsgerichtete Aussagen zu aktualisieren.

Herzlichen Dank



Liechtensteinische
Landesbank¹⁸⁶¹

Tradition trifft Innovation.